

「高精細な診断画像」を、もっと自由に
動物用超音波画像診断装置

iViz air V

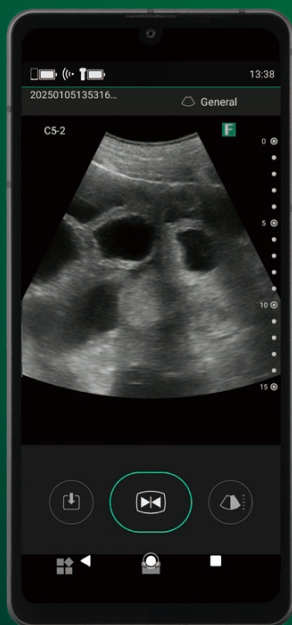
— Ver.5 —

Convex

(アイビズエアー ブイ)

Clear Visualization Plus で実現する高画質超音波画像

画質処理アルゴリズム搭載により、
微細な変化も鮮明に描写することで
診断をサポートします。



豚の妊娠鑑定【胎嚢(たいのう)】



製品特徴



連続スキャン時間*1



高速起動*2



ワイヤレス
(プローブ約190g、タブレット約158g)



6.1インチ
タブレット



動画保存時間
/画像保存枚数



有線/無線両用

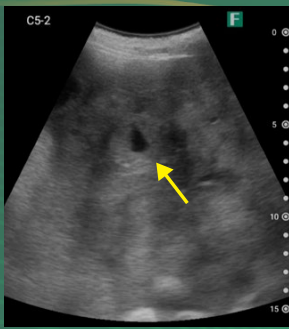
*1 新品のバッテリー、常温、デフォルト設定、バッテリーフル充電状態の場合

*2 プローブ電源OFF、タブレットスリープ状態から、プローブ電源ボタン押下でタブレットスリープ解除、アプリを立ち上げ、Bモード画面が表示されるまでの時間。ただし電圧状態は良好なものとする。

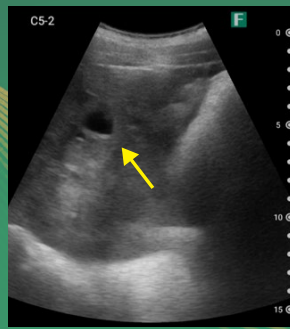
1. 小型でありながら 高画質を実現

画像処理アルゴリズム「Clear Visualization Plus」を搭載*

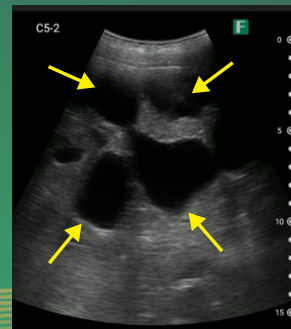
*富士フィルムがX線画像で培った画像処理技術を応用して超音波に特化させた画像処理アルゴリズム



受胎 18日目



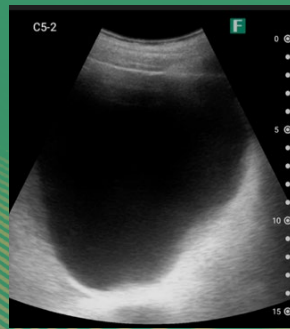
受胎 21日目



受胎 29日目



不受胎 18日目



不受胎 21日目



2. ワイヤレスで機動的

軽量でありながら20秒の高速起動かつ長時間バッテリーで畜舎や野外などの様々なシーンで活躍。



豚舎での妊娠鑑定の様子

3. 感染リスクに配慮

ワイヤレス仕様でプローブカバー*を被せての操作も可能。
*プローブカバーは使用者様ご自身でご用意ください。



4. 本体・プローブともに 5年サポート(有償)

iViz air V コールセンター
(0800-888-8806)で安心サポート

*受付時間 9:00~18:00 (平日)

●落下による故障も補償します



契約期間中の1回目は全額補償、2回目は修理費用の50%補償、3回目以降は全額お客さまのご負担となります。

●突発故障を補償します



通常使用中に万が一故障が発生した場合、契約期間中であれば何回でも修理いたします。

●同等品を翌営業日お届けします



ダウンタイムを最少にするため、同等品を宅配業者が翌営業日にお届けします。

(コールセンターへのご連絡時間、あるいは一部地域によっては2営業日後になる場合がございます。)

*上記サポートプランには、バッテリーなどの消耗品や付属品の交換費用は含まれておりません。

動物用超音波画像診断装置 iViz air V

販売名:FWU Vシリーズ クラス分類:一般医療機器(動物用) 届出番号:3動薬第3032号

iVizは、FUJIFILM Sonosite, Inc.の商標です。Wi-Fiは、Wi-Fi Allianceの商標または登録商標です。

注意

- 外観・仕様は改良のため予告なく変更することがあります。
- 詳細な仕様については、弊社にお問い合わせください。
- ご使用に関しては、製品添付の取扱説明書をお読みください。

FUJIFILM

製造販売業者
富士フィルム株式会社

販売業者
富士フィルム VETシステムズ株式会社

〒181-0013 東京都三鷹市下連雀3-35-1 ネオ・シティ三鷹12F
iViz air コールセンター:0800-888-8806 受付時間 9:00~18:00(平日)

販売業者



製品仕様はこちら