FUJIFILM
Value from Innovation



A3 Farbe | Multifunktionsdrucker

Apeos C3061 / C2561 / C2061

Apeos™



Starten Sie Ihre digitale Transformation

Die neue Apeos-Serie wurde entwickelt, um Ihre digitale Transformation (DX) zu beschleunigen. Mit ihren intelligenten und nahtlosen Integrationsfunktionen positioniert sie sich als zuverlässiger digitaler Partner.











Echte skalierbare Lösungen zur Beschleunigung Ihrer digitalen Transformation



Apeos C3061 / C2561 / C2061

SMART	Maximieren Sie Ihre Produktivität durch den Einsatz intelligenter Technologien, die Ihre Arbeitsabläufe optimieren
DYNAMISCH	Entwickelt, um sich flexibel an sich verändernde Büroumgebungen und vielfältige Arbeitsabläufe anzupassen
UMGEBUNG	Reduzierung der Umweltauswirkungen durch fortschrittliche Funktionen wie neue Tonertechnologie, intelligente Energiesparsensoren und klammerloses Heften
SICHERHEIT	Schutz Ihres Unternehmens durch proaktive Sicherheitsservices und robuste Funktionen

Apeos C3061	Apeos C2561	Apeos C2061
Farbe/Schwarz-Weiß	Farbe/Schwarz-Weiß	Farbe/Schwarz-Weiß
30 ppm*	**25** ppm*	**20** ppm*

* A4 LEF

SMART

Maximieren Sie Ihre Produktivität durch den Einsatz intelligenter Technologien, die Ihre Arbeitsabläufe optimieren

Schnelle Digitalisierung großer Mengen an Originalen

Doppelseitiges Scannen mit bis zu 80 ppm*1 in einem Durchgang

Der automatische Hochgeschwindigkeits-Dokumenteinzug für fasst bis zu 130 Blatt*2 und scannt beidseitige Dokumente in einem Durchgang, sodass Sie große Mengen schnell und mühelos digitalisieren können.

*1: Unser Standarddokument (A4 LEF), 200 dpi, zum Ordner.
*2: 70-g/m²-Papier.



Durch die weite Griffbreite lässt sich der automatische Dokumenteneinzug leichter anheben.

- Unterstützt das Scannen von Dokumenten im kleinen Format (49 x 85 mm), dicken Schecks und dünnen Papierbelegen (38 bis 128 g/m²).
- Gescannte Dokumente können per E-Mail, auf den PC oder auf gemeinsam genutzte Server übertragen werden.
- Unterstützt Mehrfachversand, z. B. das Speichern einer Kopie auf Ihrem PC, während gleichzeitig eine E-Mail an einen Kunden gesendet wird – alles in einem einzigen Scanvorgang.
- Für mehr Arbeitseffizienz können Sie direkt von einem Standard-USB-2.0-Flash-Laufwerk drucken und Scans darauf speichern.



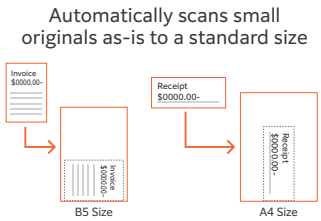

Einfaches Scannen

Der Multifunktionsdrucker wählt per ScanAuto automatisch die Scaneinstellungen wie Dokumentenausrichtung, Farbe/Schwarz-Weiß, einseitig oder beidseitig, und sendet die gescannten Dateien nach dem automatischen Entfernen leerer Seiten an Ihre E-Mail-Adresse oder Ihren PC.

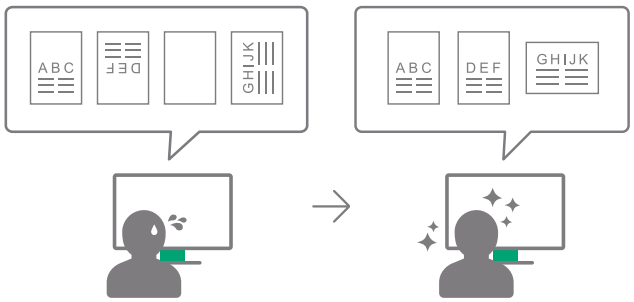

Kopieren und Scannen von Ausweisen

Sie können beide Seiten eines Ausweises auf ein einzelnes Blatt Papier kopieren oder ihn einscannen und an SMB / FTP / SFTP / E-Mail / URL / Mein Ordner übertragen, um bei Bedarf einfach darauf zugreifen und ihn ausdrucken zu können.

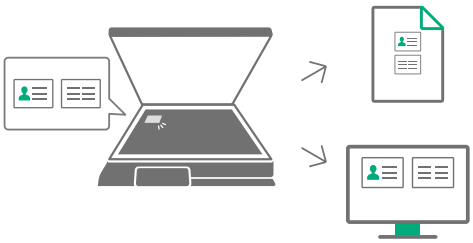

Serverlose Lösungen für intelligentere Geschäftsabläufe

Unser Multifunktionsdrucker unterstützt serverlose Lösungen und hilft Ihnen dabei, Betriebskosten zu senken und die Effizienz zu steigern, ohne dass zusätzliche Hardwareinvestitionen wie Server erforderlich sind.

- Die Integration serverloser Authentifizierung* verwaltet und teilt Informationen zur Benutzerauthentifizierung sicher zwischen mehreren Druckern, ohne dass ein Server erforderlich ist.
- Serverloser On-Demand-Druck* verwaltet und verbindet mehrere Geräte und bietet die Flexibilität, auf jedem der angeschlossenen Geräte zu drucken und die Ausdrucke zu entnehmen.

* Optional.

Unterstützt Universal Print von Microsoft

Nach vorheriger Registrierung der Apeos C3061-Serie für Universal Print von Microsoft können Benutzer*1, die mit Microsoft Entra ID*2 authentifiziert wurden, von überall über die Cloud drucken.

*1: Organisationen mit „Microsoft Windows Enterprise"- oder „Microsoft 365"-Abonnements.
*2: Ehemals Azure Active Directory.

DYNAMISCH

Entwickelt, um sich flexibel an sich verändernde Büroumgebungen und vielfältige Arbeitsabläufe anzupassen

Einfach zu bedienen, mit Fernbedienung

7-Zoll-Bedienfeld

Das Bedienfeld dient als Schnittstelle und verbindet Sie per Fingertipp mit verschiedenen intelligenten Anwendungen des Multifunktionsdruckers. Das Touchpanel bietet hervorragende Sichtbarkeit und Bedienbarkeit und reagiert auf jede Berührung und Wischgeste für eine mühelose Navigation.

Anzeige des Anmeldenamens

NFC-Touch-Bereich

Stellen Sie mühelos eine Verbindung zu Mobilgeräten her. Mit der Anwendung Print Utility*1 können Sie grundlegende Multifunktions-Druckerfunktionen*2 von Ihrem Smartphone aus ausführen.



Hinweis: Verbinden Sie sich über eine drahtlose Umgebung oder eine Wi-Fi Direct®-Verbindung mit dem Gerät.

Hinweis: AirPrint, Mopria® Print Service und Mopri Scan werden für das Drucken oder Scannen mit einem Mobilgerät unterstützt.

*1: Sie kann kostenlos über Google Play™ oder den App Store heruntergeladen werden.
*2: Kopieren, Faxen, Drucken, Scannen.



Hinweis: Der angezeigte Bildschirm weicht von den Werkseinstellungen ab. Zusätzlich variiert der Status der LED-Anzeige je nach Situation. Der LED-Beleuchtungsstatus im Bild dient nur zu Illustrationszwecken.

Schneller Zugriff auf häufig verwendete Einstellungen

Auf der Pins-Anzeige können Sie Aufträge aus dem Auftragsverlauf neu starten. Häufig verwendete Einstellungen können „angeheftet" werden, um Zeit zu sparen.

Remote-Bedienfeld



Remote-Multifunktionsdrucker einrichten und aktualisieren

Geräteadministratoren können den Multifunktionsdrucker aus der Ferne einrichten und verwalten. Durch Aufrufen des Remote-Bedienfelds über einen Webbrowser kann das Bedienfeld des Multifunktionsdruckers auf einem PC angezeigt und von dort aus bedient werden.

Hinweis: Innerhalb desselben Intranets. Solange das Remote-Bedienfeld aktiv ist, kann das Systemsteuerungs-Bedienfeld des Multifunktionsdruckers nicht bedient werden. Darüber hinaus kann das Remote-Bedienfeld nicht gestartet werden, während der Benutzer den Multifunktionsdrucker bedient.

Beeindrucken Sie mit jedem Ausdruck

Der neu entwickelte Toner erzeugt außergewöhnliche Farben in allen Tönen und Schattierungen, während die hohe Auflösung von 1.200 x 2.400 dpi für präzise Linien und Texte sorgt und jedem Ausdruck ein professionelles Aussehen verleiht.



Kleine Stellfläche – passt in jeden Büroraum

Dank des kompakten Designs mit einer Breite von 577 mm und einer Tiefe von 659 mm* passt das Gerät überall hin, auch in enge Räume, und maximiert so die Büroflächennutzung.

* Für die Standardkonfiguration mit 1 Fach.



Werbematerialien intern und nach Bedarf erstellen

Unterstützt eine breite Palette an Papierformaten und -gewichten*1, sodass Sie flexibel auf Umschläge*2, Direktmailings, Poster, Werbebanner oder sogar lange POS-Displays*3 drucken und diese personalisieren können.

*1: Papiergewicht: 52 bis 300 g/m².
*2: Umschläge und Postkarten können direkt aus Fach 1 bedruckt werden.
*3: Lange Papierformate bis zu 297 x 1.200 mm.



Envelope



Postcard



UMGEBUNG

Reduzierung der Umweltauswirkungen durch fortschrittliche Funktionen
wie neue Tonertechnologie, intelligente Energiesparsensoren und klammerloses Heften

Die Multifunktionsdrucker der Zukunft

FUJIFILM Business Innovation fördert im Rahmen der Nachhaltigkeitspolitik unseres Unternehmens den Klimaschutz und die Ressourcenzirkulation. Unsere Produkte nutzen Technologien, die Strom- und Ressourcenverbrauch reduzieren und gleichzeitig die Benutzerfreundlichkeit erhalten.

Neuer Toner und eine Fixiereinheit mit niedriger Fixiertemperatur und hoher Bildqualität

Es wurden ein neuer Toner und eine Fixiereinheit eingeführt, die eine Reduzierung des Stromverbrauchs während der Tonerfixierung ermöglichen, dem energieintensivsten Prozess bei Multifunktionsdruckern.

Durch den Einsatz von Funktionsharz erreicht unser neu entwickelter Toner eine branchenweit führende niedrige Fixiertemperatur*1, die 15 Grad niedriger ist als die des in früheren Modellen verwendeten Toners*2.

Darüber hinaus wurde durch die Einführung einer neuen Fixiereinheit eine niedrige Fixiertemperatur und eine außergewöhnliche Bildqualität erreicht.

*1: Die Tonerfixiertemperatur für A3-Lasermultifunktionsdrucker basiert auf einer internen Studie, die im Juli 2024 durchgeführt wurde.
*2: Toner, der im Apeos C3060 / C2560 / C2060 verwendet wird.

Entwickelt für heute und für die Zukunft

Im Bestreben, das Recycling von Ressourcen zu fördern, werden für Teile wie Frontabdeckung und Ablagen recycelte Kunststoffmaterialien* verwendet. Wir haben Herausforderungen gemeistert und Wege gefunden, um die ungleichmäßige Farbgebung von recyceltem Kunststoff zu unterdrücken, der als schwer formbar gilt. Durch die Verbesserung der Festigkeit und Steifigkeit der Teile gewährleisten wir die Qualität des Produkts.

Die Produkte sind so konzipiert, dass sie sich leicht demontieren und reinigen lassen, sodass Teile wiederverwendet oder recycelt werden können.

* Bei der Ausführung mit vier Fächern und automatischem Duplex-Dokumenteneinzug bestehen 15 % des Gesamtgewichts des Geräts aus Recyclingmaterial.

Technologien zur Energieeinsparung

- Energiesparend und kompakt mit hochauflösendem Druck dank LED-Druckkopf.
- Spart Energie durch schnellen Start und intelligente Energiesparfunktion, die nur die benötigten Komponenten entsprechend den vom Benutzer genutzten Funktionen einschaltet.

Mehr erfahren LED-Druckkopf

Mehr erfahren intelligentes Energiesparen

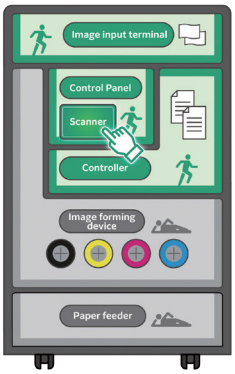

Image Provided by Green Park FLOOP

	Apeos C3061	Apeos C2561	Apeos C2061
TEC-Wert*	0,33 kWh	0,25 kWh	0,21 kWh

* Die Werte wurden gemäß der vom International Energy Star Program festgelegten Messmethode ermittelt.

Trägt dank leichtem Gehäuse zu weniger CO_2-Emissionen bei

Durch die Optimierung von Kunststoff und Blech mittels Ausdünnungstechnologie und eine verbesserte Rahmenstruktur konnten wir das Gerätegewicht um 10 %* reduzieren und gleichzeitig die Festigkeit beibehalten und zur Reduzierung der CO_2-Emissionen in der Logistik beitragen.

* Für Model-CPS-ST mit 4-Fachkonfiguration. Im Vergleich zum Vorgängermodell Apeos C3060 / C2560 / C2060 Model-CPS mit 4-Fach-Konfiguration, einschließlich Toner.

Klammerloser Finisher

Der klammerlose Finisher unterstützt das klammerlose Heften, wodurch Abfall reduziert und die Sicherheit erhöht wird.

Initiativen zur Ressourcenschonung

- Funktionen, die zur Reduzierung des Papierverbrauchs beitragen
  - Kostenpflichtiger, privater Druck, Scannen, papierloses Fax, Seiten pro Blatt/Mehrfachnutzung, Duplexdruck* usw.

* Alle von FUJIFILM Business Innovation Corp. bereitgestellten Druckertreiber sind bei der Installation standardmäßig auf Duplexdruck eingestellt.



SICHERHEIT

Schutz Ihres Unternehmens durch proaktive Sicherheitsservices und robuste Funktionen

Vor unbefugten Benutzern schützen

Mehrere Optionen zum Festlegen der Benutzerberechtigung ermöglichen es dem Administrator, die richtige Kombination für die jeweilige Umgebung auszuwählen.

- Lokale Authentifizierung
- Authentifizierung über Remote-Server
- IC-Karten-Authentifizierung*
- Benutzerspezifischer Zugriff auf Funktionen
- Kostenpflichtiger, privater Druck

* Optional

Für bestimmte Benutzer (z. B. Gäste) kann eine zusätzliche Ebene für unerwünschten Zugriff erstellt werden.

- Sekundäres Ethernetkit*

* Optional

Vor unbefugtem Zugriff schützen

Schützt Geräteeinstellungen auf mehreren Ebenen, indem die Änderungsbeschränkungen für verschiedene Zielgruppen – Endbenutzer, IT-Administratoren und Servicetechniker – eindeutig festgelegt werden.

- Nutzungsbeschränkung des Kundendienstvertreters
- Konto gesperrt, um unbefugten Zugriff zu verhindern
- Informationen zur Änderung des Standardpassworts
- Angezeigte Warnungen bei Verwendung einer globalen IP-Adresse

Verhindert, dass nicht autorisiertes Programm ohne Vorankündigung installiert wird. Robuste IT-Audits werden durch Gerätedatenprotokolle zur einfachen Nachverfolgung unterstützt.

- Überprüfung der Software-Signatur
- Beschränkungen der Remote-Aktualisierung
- IP-Adresse filtern
- Manipulationserkennung beim Start und automatische Wiederherstellung, wenn eine Manipulation festgestellt wurde
- Verhinderung der Manipulation während des Betriebs
- Überwachungsprotokoll
- Audit-Protokollsystem übertragen

Schützt die Daten

Schützt vor böswilligen Hackerangriffen und Manipulationen der Geräte-/Systemeinstellungen.

- Verwendet TPM*-2.0-Chip für die Verwaltung der Verschlüsselungsschlüssel
- Löscht alle Einstellungen und Dokumentinformationen auf einmal
- Das Schreiben von Daten auf SSDs erfolgt mit robuster AES-256-Verschlüsselung

* Trusted Platform Module.

Schützt die Informationen durch starke Verschlüsselung bei der Übertragung zwischen Geräten, Servern usw.

- Verschlüsselung der Kommunikationswege durch SSL/TLS oder IPsec
- Verschlüsselung bei Übertragung über SMBv3 und SFTP
- Scan-Dateiverschlüsselung/Unterschrift
- E-Mail-Verschlüsselung und Signatur durch S/MIME
- TLS-Version begrenzen
- Elliptische-Kurven-Kryptografie
- WPA3

Verhindert Bedienungsfehler

Verhindert den Verlust von Informationen aufgrund versehentlicher Fehler von Administratoren und Benutzern.

- Scannen von Dokumenten, die an einen festen Zielort zugestellt werden sollen
- Faxempfänger erneut eingeben
- Anmerkungen
- Wasserzeichen

Vielseitige Optionen für die Endverarbeitung

3-Wege-Ausgabe mit einem neuen kompakten Finisher

Der A3-Finisher kann in das Hauptgerät integriert werden.

In Kombination mit dem Seitenfach* kann das Papier an bis zu drei Positionen ausgegeben werden.



Neben einer Leuchtanzeige, die den Benutzer über die Papierausgabe informiert, verfügt der Finisher über ein geräuscharmes Design zur Reduzierung der Betriebslautstärke.

* Optional.

Klammerloses Heften

Neben dem Einfachheften von bis zu 10 Blatt* wird auch das Zweifachheften unterstützt.*



* 80 g/m² oder weniger

3-Wege-Ausgabe mit Fach für Ausgang 2 und Seitenfach*

Unterstützt die Ausgabe über drei Ausgabepositionen für Kopier-, Fax- und Druckfunktionen. Dadurch werden wichtige eingehende Faxe nicht übersehen, und ausgegebene Dokumente können schnell entnommen werden.

* Optional.



Hinweis: Das Fach für Ausgang 2 kann nicht mit verschiedenen Finishern installiert werden.

			Finisher A3	Finisher B5	
					
Heftkapazität		Heften	50 Blatt*1		
		Klammerloses Heften	—	—	10 Blatt*2
Lochstanzen		Für Ordner	—	2/4-Lochung*3	
Sattelheften		Für Kataloge und Broschüren	—	○*4	
Einfachfalz		Für Kataloge und Broschüren	—	○*4	

*1: Format A4. Finisher A3 verarbeitet bis zu 30 Blatt im Format B4 oder größer.
*2: 80 g/m² oder weniger
*3: 2/4-Lochmodul ist erforderlich.
*4: Broschürenfinishereinheit ist erforderlich. Sattelheftung und Einfachfalz auf Finisher B5 erzeugen Rillungen, ohne das Papier zu falten.

Finisher (optional)

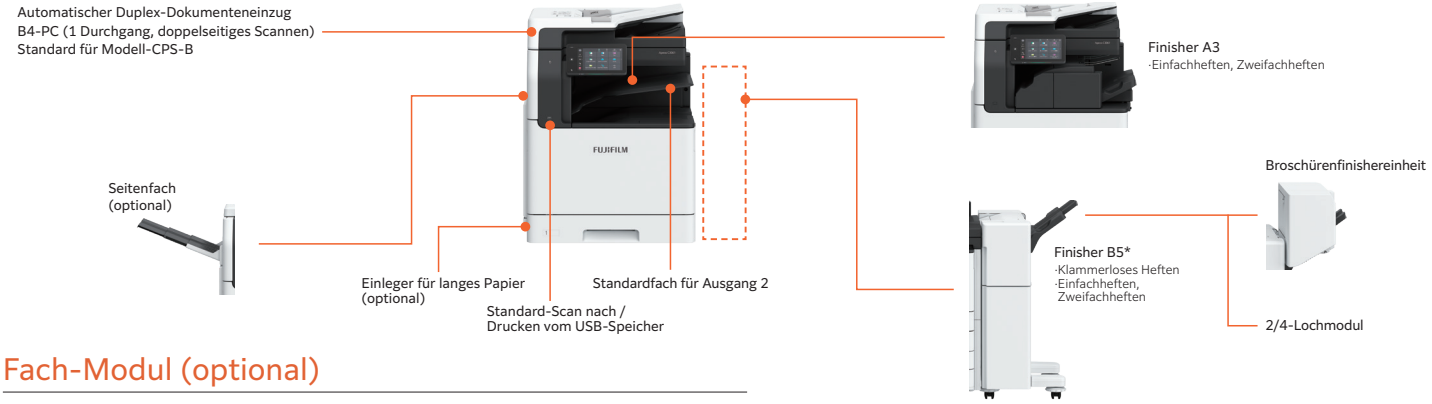

Fach-Modul (optional)



Hinweis: Optionales 3-Fach-Modul oder 1-Fach-Modul mit Ablagekasten und Installationsset erforderlich.

FUJIFILM

FUJIFILM Business Innovation Corp.
Hauptsitz
9-7-3, Akasaka Minato-ku, Tokio 107-0052, Japan
TEL. +81 3 6271 5111

fujifilm.com/fbglobal

FUJIFILM Business Innovation verfolgt das Ziel, Umweltbelastungen durch Maßnahmen zum Klimaschutz und zur Kreislaufführung von Ressourcen zu reduzieren.
Das verfügbare Modell variiert je nach Land/Region. Bitte fragen Sie die Vertriebsmitarbeiter nach Einzelheiten.
Die Produktspezifikationen, das Erscheinungsbild und andere Details in dieser Broschüre können ohne Vorankündigung geändert werden.

Vervielfältigungsverbot Bitte beachten Sie, dass die Vervielfältigung der folgenden Elemente gesetzlich verboten ist: •Inländische und ausländische Währungen, von der Regierung ausgegebene Wertpapiere, nationale Anleihen und lokale Anleihezertifikate. •Ungenutzte Briefmarken, Postkarten usw. •Gesetzlich vorgeschriebene Urkundenstempel. •Die Vervielfältigung von Werken, die Gegenstand des Urheberrechts sind (literarische Werke, Musikwerke, Gemälde, Stiche, Landkarten, Filmwerke, Zeichnungen, fotografische Werke usw.), ist nicht gestattet, es sei denn, die Vervielfältigung dient dem persönlichen Gebrauch, dem Gebrauch in der Familie oder anderen ähnlichen Zwecken innerhalb eines begrenzten Kreises.

Marken •FUJIFILM und das FUJIFILM-Logo sind eingetragene Marken oder Marken der FUJIFILM Corporation. •Apeos, DocuWorks und Working Folder sind eingetragene Marken bzw. Marken der FUJIFILM Business Innovation Corp. •Microsoft, Active Directory, Azure, Microsoft Entra, Microsoft Edge, Excel, OneDrive, PowerPoint, SharePoint, Microsoft Teams, Windows und Windows Server sind eingetragene Marken der US Microsoft Corporation in den USA und anderen Ländern. •Apple, Mac, macOS, OS X, AirPrint und das Logo von AirPrint sind in den USA und anderen Ländern und Regionen eingetragene Marken von Apple Inc. •Adobe, das Adobe-Logo, PostScript und das PostScript-Logo sind eingetragene Marken oder Marken von Adobe in den Vereinigten Staaten und/oder anderen Ländern. •Mopria, das Mopria-Logo und die Wortmarke und das Logo von Mopria Alliance sind eingetragene und/oder nicht eingetragene Marken und Dienstleistungsmarken der Mopria Alliance, Inc. in den Vereinigten Staaten und anderen Ländern. •QR Code ist ein eingetragenes Markenzeichen von DENSO WAVE INCORPORATED. •Alle in dieser Broschüre genannten Produktnamen und Firmennamen sind Marken oder eingetragene Marken der jeweiligen Unternehmen.

Zu Ihrer Sicherheit
Lesen Sie vor der Verwendung des Produkts die Bedienungsanleitung sorgfältig durch, um eine ordnungsgemäße Verwendung zu gewährleisten. Verwenden Sie das Produkt mit der angegebenen Stromquelle und Spannung. Stellen Sie sicher, dass eine Erdung vorhanden ist. Andernfalls kann es im Falle einer Störung oder eines Kurzschlusses zu einem Stromschlag kommen.

Die Informationen entsprechen dem Stand von Juni 2026. NM-0028 en (2606)