FUJIFILM
Value from Innovation



A3 Farbe | Multifunktionsdrucker

Apeos C3567 / C3067 / C2567

Apeos™



Starten Sie Ihre digitale Transformation

Die neue Apeos-Serie wurde entwickelt, um Ihre digitale Transformation (DX) zu beschleunigen. Mit ihren intelligenten und nahtlosen Integrationsfunktionen positioniert sie sich als zuverlässiger digitaler Partner.



SMART

Maximieren Sie Ihre Produktivität durch den Einsatz intelligenter Technologien, die Ihre Arbeitsabläufe optimieren



DYNAMISCH

Entwickelt, um sich flexibel an sich verändernde Büroumgebungen und vielfältige Arbeitsabläufe anzupassen



UMGEBUNG

Reduzierung der Umweltauswirkungen durch fortschrittliche Funktionen wie neue Tonertechnologie, intelligente Energiesparsensoren und klammerloses Heften



SICHERHEIT

Schutz Ihres Unternehmens durch proaktive Sicherheitsservices und robuste Funktionen

Echte skalierbare Lösungen zur Beschleunigung Ihrer digitalen Transformation

SMART

DYNAMISCH

UMGEBUNG

SICHERHEIT



Apeos C3567 / C3067 / C2567

Apeos C3567	Apeos C3067	Apeos C2567
Farbe/Schwarz-Weiß	Farbe/Schwarz-Weiß	Farbe/Schwarz-Weiß
35 ppm*	**30** ppm*	**25** ppm*

* A4 LEF

SMART

Maximieren Sie Ihre Produktivität durch den Einsatz intelligenter Technologien, die Ihre Arbeitsabläufe optimieren

Beschleunigung der Digitalisierung mit einem Hochleistungsscanner

Doppelseitiges Scannen mit bis zu 160 ppm*1 in einem Durchgang

Der automatische Dokumenteneinzug fasst bis zu 130 Blatt*2 und scannt beidseitige Dokumente in einem Durchgang, sodass Sie große Dokumente schnell und mühelos digitalisieren können.

- Ausgestattet mit Mehrfacheinzugerkennung

*1: Unser Standarddokument (A4 LEF), 200 dpi, zum Ordner.
*2: 70-g/m²-Papier.



Effizientes Scannen von Dokumenten in Sonderformaten wie z. B. Quittungen

Scannt automatisch auf die nächstliegende Standardgröße, sodass die manuelle Eingabe von Größenangaben für nicht standardmäßige oder kleine Dokumente* entfällt. Dicke Schecks und dünne Papierbelege* können ebenfalls problemlos digitalisiert und am PC verwaltet werden.

* Nicht-Standardformate bis zu 49 × 85 mm. Für Formate von 49 × 85 mm bis 55 × 91 mm werden Papiergewichte zwischen 38 und 209 g/m² unterstützt.



Automatically scans small originals as-is to a standard size



- Unterstützt das Scannen von Dokumenten im kleinen Format (49 x 85 mm), dicken Schecks und dünnen Papierbelegen (38 bis 128 g/m²).
  Hinweis: Für 38 bis 209 g/m² stehen kundenspezifische Formate von 49 x 85 mm bis 55 x 91 mm zur Verfügung.
- Gescannte Dokumente können per E-Mail, auf den PC oder auf gemeinsam genutzte Server übertragen werden.
- Unterstützt das gleichzeitige Senden mehrerer Dateien, z. B. das Speichern einer Kopie auf Ihrem PC, während Sie gleichzeitig eine E-Mail an einen Kunden senden – alles in einem einzigen Scanvorgang.
- Für mehr Arbeitseffizienz können Sie direkt von einem Standard-USB-2.0-Flash-Laufwerk drucken und Scans darauf speichern.

Einfaches Scannen

Der Multifunktionsdrucker wählt per ScanAuto automatisch die Scaneinstellungen wie Dokumentenausrichtung, Farbe/Schwarz-Weiß, einseitig oder beidseitig, und sendet die gescannten Dateien nach dem automatischen Entfernen leerer Seiten an Ihre E-Mail-Adresse oder Ihren PC.

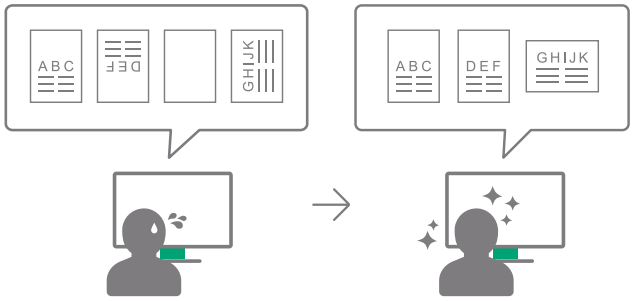

Kopieren und Scannen von Ausweisen

Sie können beide Seiten eines Ausweises auf ein einzelnes Blatt Papier kopieren oder ihn einscannen und an SMB / FTP / SFTP / E-Mail / URL / Mein Ordner übertragen, um bei Bedarf einfach darauf zugreifen und ihn ausdrucken zu können.

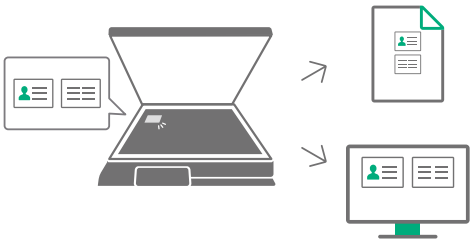

Serverlose Lösungen für intelligentere Geschäftsabläufe

Unser Multifunktionsdrucker unterstützt serverlose Lösungen und hilft Ihnen dabei, Betriebskosten zu senken und die Effizienz zu steigern, ohne dass zusätzliche Hardwareinvestitionen wie Server erforderlich sind.

- Die serverlose Authentifizierungsintegration* verwaltet und teilt Informationen zur Benutzerauthentifizierung sicher zwischen mehreren Druckern, ohne dass ein Server erforderlich ist.
- Serverloser On-Demand-Druck* verwaltet und verbindet mehrere Geräte und bietet die Flexibilität, von jedem der angeschlossenen Geräte aus zu drucken und die Ausdrucke zu sammeln.

* Optional.

DYNAMISCH

Entwickelt, um sich flexibel an sich verändernde Büroumgebungen und vielfältige Arbeitsabläufe anzupassen

Das neue, großformatige 10,1-Zoll-Bedienfeld bietet eine intuitive Benutzerführung und Personalisierungsmöglichkeiten

Das Bedienfeld dient als Schnittstelle und verbindet Sie per Fingertipp mit verschiedenen intelligenten Anwendungen des Multifunktionsdruckers. Das große kapazitive Touchpanel bietet hervorragende Sichtbarkeit und Bedienbarkeit und reagiert auf jede Berührung und Wischgeste für eine mühelose Navigation.

Anzeige des Anmeldenamens

NFC-Touch-Bereich

Stellen Sie mühelos eine Verbindung zu Mobilgeräten her. Mit der Anwendung Print Utility*1 können Sie grundlegende Multifunktions-Druckerfunktionen*2 von Ihrem Smartphone aus ausführen.



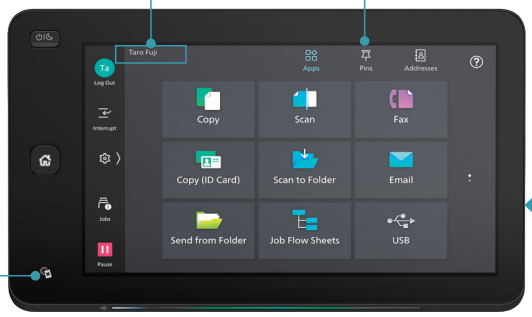

Schneller Zugriff auf häufig verwendete Einstellungen

Auf dem Pins-Bildschirm können Sie Aufträge aus dem Auftragsverlauf neu starten. Häufig verwendete Einstellungen können „angeheftet“ werden, um Zeit zu sparen.

Remote-Bedienfeld



Remote-Multifunktionsdrucker einrichten und aktualisieren

Geräteadministratoren können den Multifunktionsdrucker remote einrichten und verwalten. Durch Aufrufen des Remote-Bedienfelds über einen Webbrowser kann das Bedienfeld des Multifunktionsdruckers auf einem PC angezeigt und von dort aus bedient werden.

Hinweis: Innerhalb desselben Intranets. Solange das Remote-Bedienfeld aktiv ist, kann das Bedienfeld des Multifunktionsdruckers nicht bedient werden. Darüber hinaus kann das Remote-Bedienfeld nicht gestartet werden, während der Benutzer den Multifunktionsdrucker bedient.

Hinweis: Verbinden Sie sich über eine drahtlose Umgebung oder eine Wi-Fi Direct®-Verbindung mit dem Gerät.

Hinweis: AirPrint, Mopria® Print Service und Mopria Scan werden für das Drucken oder Scannen mit einem Mobilgerät unterstützt.

*1: Sie kann kostenlos über Google Play™ oder den App Store heruntergeladen werden.
*2: Kopieren, Faxen, Drucken, Scannen.

Hinweis: Der angezeigte Bildschirm weicht von den Werkseinstellungen ab. Zusätzlich variiert der Status der LED-Anzeige je nach Situation. Die LED-Anzeige im Bild dient nur zu Illustrationszwecken.

Unterstützt Universal Print von Microsoft

Nach vorheriger Registrierung der Apeos C3567-Serie für Universal Print von Microsoft können Benutzer*1, die mit Microsoft Entra ID*2 authentifiziert wurden, von überall über die Cloud drucken.

*1: Organisationen mit „Microsoft Windows Enterprise“- oder „Microsoft 365“-Abonnements.
*2: Ehemals Azure Active Directory.

Beeindrucken Sie mit jedem Ausdruck

Der neu entwickelte Toner erzeugt außergewöhnliche Farben in allen Tönen und Schattierungen, während die hohe Auflösung von 1.200 x 2.400 dpi für präzise Linien und Texte sorgt und jedem Ausdruck ein professionelles Aussehen verleiht.



Kleine Stellfläche – passt in jeden Büroraum

Dank des kompakten Designs mit einer Breite von 577 mm und einer Tiefe von 671 mm* passt das Gerät überall hin, auch in enge Räume, und maximiert so die Büroflächennutzung.

* Für die Standardkonfiguration mit 1 Fach.

Werbematerialien intern und nach Bedarf erstellen

Unterstützt eine breite Palette an Papierformaten und -gewichten*1, sodass Sie flexibel auf Umschläge*2, Direktmailings, Poster, Werbebanner oder sogar lange POS-Displays*3 drucken und diese personalisieren können.

*1: Papiergewicht: 52 bis 300 g/m².
*2: Umschläge und Postkarten können direkt aus Fach 1 bedruckt werden.
*3: Lange Papierformate bis zu 297 x 1.200 mm.



Envelope



Postcard



UMGEBUNG

Reduzierung der Umweltauswirkungen durch fortschrittliche Funktionen
wie neue Tonertechnologie, intelligente Energiesparsensoren und klammerloses Heften

Die Multifunktionsdrucker der Zukunft

FUJIFILM Business Innovation fördert im Rahmen der Nachhaltigkeitspolitik unseres Unternehmens den Klimaschutz und die Ressourcenzirkulation. Unsere Produkte nutzen Technologien, die den Stromverbrauch und den Ressourcenverbrauch reduzieren und gleichzeitig die Benutzerfreundlichkeit erhalten.

Neuer Toner und eine Fixiereinheit mit niedriger Fixiertemperatur und hoher Bildqualität

Es wurden ein neuer Toner und eine Fixiereinheit eingeführt, die eine Reduzierung des Stromverbrauchs während der Tonerfixierung ermöglichen, dem energieintensivsten Prozess bei Multifunktionsdruckern.

Durch den Einsatz von Funktionsharz erreicht unser neu entwickelter Toner eine branchenweit führende niedrige Fixiertemperatur*1, die 15 Grad niedriger ist als die des in früheren Modellen verwendeten Toners*2.

Darüber hinaus wurde durch die Einführung einer neuen Fixiereinheit eine niedrige Fixiertemperatur und eine außergewöhnliche Bildqualität erreicht.

*1: Die Tonerfixiertemperatur für A3-Lasermultifunktionsdrucker basiert auf einer internen Studie, die im Juli 2024 durchgeführt wurde.
*2: Toner, der im Apeos C3060 / C2560 / C2060 verwendet wird.

Entwickelt für heute und für die Zukunft

Im Bestreben, das Recycling von Ressourcen zu fördern, werden für Teile wie Frontabdeckung und Ablagen recycelte Kunststoffmaterialien* verwendet. Wir haben Herausforderungen gemeistert und Wege gefunden, um die ungleichmäßige Farbgebung von recyceltem Kunststoff zu unterdrücken, der als schwer formbar gilt. Durch die Verbesserung der Festigkeit und Steifigkeit der Teile gewährleisten wir die Qualität des Produkts.

Die Produkte sind so konzipiert, dass sie sich leicht demontieren und reinigen lassen, sodass Teile wiederverwendet oder recycelt werden können.

* Bei der Ausführung mit vier Fächern und automatischem Duplex-Dokumenteneinzug bestehen 15 % des Gesamtgewichts des Geräts aus Recyclingmaterial.

Trägt dank leichtem Gehäuse zu weniger CO_2-Emissionen bei

Durch die Optimierung von Kunststoff und Blech mittels Ausdünnungstechnologie und durch eine verbesserte Rahmenstruktur konnten wir das Gerätegewicht um 25 %*1 reduzieren und gleichzeitig die Festigkeit beibehalten und zur Reduzierung der CO_2-Emissionen in der Logistik beitragen.

*1: Im Vergleich zum Vorgängermodell Apeos C3070 Model-PFS.
*2: Treibhausgasemissionen während des gesamten Lebenszyklus eines Produkts, von der Rohstoffbeschaffung bis zur Entsorgung und dem Recycling, umgerechnet in CO_2-Emissionen.
*3: Unter der Annahme, dass das Vorgängermodell Apeos C3570 (Modell-CPS-2TM) für den europäischen Markt (Frankreich, Italien, Niederlande, Polen, Slowenien, Spanien, Vereinigtes Königreich ab März 2026) 100 % beträgt.

CO_2-Emissionen über den gesamten Produktlebenszyklus hinweg*2



17 %*3
Reduktion

Apeos C3567
mit 3-Fach-Modul

Klammerloser Finisher

Der klammerlose Finisher unterstützt das klammerlose Heften, wodurch Abfall reduziert und die Sicherheit erhöht wird.

Technologien zur Energieeinsparung

- Energiesparend und kompakt mit hochauflösendem Druck dank LED-Druckkopf.
- Spart Energie durch schnellen Start und intelligente Energiesparfunktion, die nur die benötigten Komponenten entsprechend den vom Benutzer genutzten Funktionen einschaltet.

Mehr erfahren LED-Druckkopf

Mehr erfahren intelligentes Energiesparen

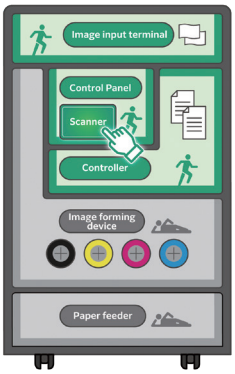

Image Provided by Green Park FLOOP

	Apeos C3567	Apeos C3067	Apeos C2567
TEC-Wert*	0,36 kWh	0,33 kWh	0,25 kWh

* Die Werte wurden gemäß der vom International Energy Star Program festgelegten Messmethode ermittelt.

Initiativen zur Ressourcenschonung

- Funktionen, die zur Reduzierung des Papierverbrauchs beitragen
  - Kostenpflichtiger, privater Druck, Scannen, papierloses Fax, Seiten pro Blatt/Mehrfachnutzung, Duplexdruck* usw.

* Alle von FUJIFILM Business Innovation Corp. bereitgestellten Druckertreiber sind bei der Installation standardmäßig auf Duplexdruck eingestellt.



SICHERHEIT

Schutz Ihres Unternehmens durch proaktive Sicherheitsservices und robuste Funktionen

Vor unbefugten Benutzern schützen

Mehrere Optionen zum Festlegen der Benutzerberechtigung ermöglichen es dem Administrator, die richtige Kombination für die jeweilige Umgebung auszuwählen.

- Lokale Authentifizierung
- Authentifizierung über Remote-Server
- IC-Karten-Authentifizierung*
- Benutzerspezifischer Zugriff auf Funktionen
- Kostenpflichtiger, privater Druck

* Optional

Für bestimmte Benutzer (z. B. Gäste) kann eine zusätzliche Ebene für unerwünschten Zugriff erstellt werden.

- Sekundäres Ethernetkit*

* Optional.

Schützt die Daten

Schützt vor böswilligen Hackerangriffen und Manipulationen der Geräte-/Systemeinstellungen.

- Verwendet TPM*-2.0-Chip für die Verwaltung der Verschlüsselungsschlüssel
- Löscht alle Einstellungen und Dokumentinformationen auf einmal
- Das Schreiben von Daten auf SSDs erfolgt mit robuster AES-256-Verschlüsselung

* Trusted Platform Module.

Schützt die Informationen durch starke Verschlüsselung bei der Übertragung zwischen Geräten, Servern usw.

- Verschlüsselung der Kommunikationswege durch SSL/TLS oder IPsec
- Verschlüsselung bei Übertragung über SMBv3 und SFTP
- Scan-Dateiverschlüsselung/Unterschrift
- E-Mail-Verschlüsselung und Signatur durch S/MIME
- TLS-Version begrenzen
- Elliptische-Kurven-Kryptografie
- WPA3

Vor unbefugtem Zugriff schützen

Schützt Geräteeinstellungen auf mehreren Ebenen, indem die Änderungsbeschränkungen für verschiedene Zielgruppen – Endbenutzer, IT-Administratoren und Servicetechniker – eindeutig festgelegt werden.

- Nutzungsbeschränkung des Kundendienstvertreters
- Konto gesperrt, um unbefugten Zugriff zu verhindern
- Informationen zur Änderung des Standardpassworts
- Angezeigte Warnungen bei Verwendung einer globalen IP-Adresse

Verhindert, dass nicht autorisiertes Programm ohne Vorankündigung installiert wird. Robuste IT-Audits werden durch Gerätedatenprotokolle zur einfachen Nachverfolgung unterstützt.

- Überprüfung der Software-Signatur
- Beschränkungen der Remote-Aktualisierung
- IP-Adresse filtern
- Manipulationserkennung beim Start und automatische Wiederherstellung, wenn eine Manipulation festgestellt wurde
- Verhinderung der Manipulation während des Betriebs
- Überwachungsprotokoll
- Audit-Protokollsystem übertragen

Verhindert Bedienungsfehler

Verhindert den Verlust von Informationen aufgrund versehentlicher Fehler von Administratoren und Benutzern.

- Scannen von Dokumenten, die an einen festen Zielort zugestellt werden sollen
- Faxempfänger erneut eingeben
- Anmerkungen
- Wasserzeichen

Vielseitige Optionen für die Endverarbeitung

3-Wege-Ausgabe mit einem neuen kompakten Finisher

Der A3-Finisher kann in das Hauptgerät integriert werden.

In Kombination mit dem Seitenfach* kann das Papier an bis zu drei Positionen ausgegeben werden.

Neben einer Leuchtanzeige, die den Benutzer über die Papierausgabe informiert, verfügt der Finisher über ein geräuscharmes Design zur Reduzierung der Betriebslautstärke.



* Optional.

Klammerloses Heften

Neben dem Einfachheften von bis zu 10 Blatt* wird auch das Zweifachheften unterstützt.*



* 80 g/m² oder weniger

3-Wege-Ausgabe mit Fach für Ausgang 2 und Seitenfach*

Unterstützt die Ausgabe an drei Ausgabepositionen für Kopier-, Fax- und Druckfunktionen. Dadurch werden wichtige eingehende Faxe nicht übersehen, und ausgegebene Dokumente können schnell entnommen werden.

* Optional.



Hinweis: Das Fach für Ausgang 2 kann nicht mit verschiedenen Finishern installiert werden.

		Finisher A3	Finisher B5	Finisher C5	Finisher C5 mit Broschürenfinisher	Finisher C5 mit Broschürenfinisher 2/4-Lochung
Heft-kapazität	Heften	50 Blatt*1				
	Klammerloses Heften	—	10 Blatt*2			
Loch-stanzen	Für Ordner	—	2/4-Lochung*3	—	—	2/4-Lochung
Sattel Heften	Für Kataloge und Broschüren	—	○*4	—	○	○
Einfachfalz	Für Kataloge und Broschüren	—	○*4	—	○	○

*1: Format A4. Finisher A3 verarbeitet bis zu 30 Blatt im Format B4 oder größer.
*2: 80 g/m² oder weniger.
*3: Finisher B5 erfordert das 2/4-Lochmodul.
*4: Broschürenfinishereinheit ist erforderlich. Sattelheftung und Einfachfalz auf Finisher B5 erzeugen Rillungen, ohne das Papier zu falten.

Finisher A3 (optional)



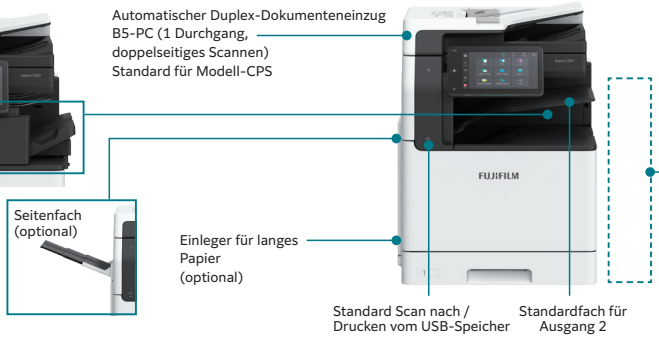

Finisher (optional)



1. Finisher B5
- Klammerloses Heften
- Einfachheften, Zweifachheften

+

2. Lochmodul
- 2-/4-Lochung

+

3. Broschürenfinishereinheit
- Sattelheften

4. Finisher C5
- Klammerloses Heften
- Einfachheften, Zweifachheften

5. Finisher C5 mit Broschürenfinisher
- Klammerloses Heften
- Einfachheften, Zweifachheften, Sattelheften

+

6. Finisher C5 mit Broschürenfinisher 2/4-Loch-Lochung
- Klammerloses Heften
- Einfachheften, Zweifachheften, Sattelheften
- 2-/4-Lochung

Hinweis: Optionales 3-Fach-Modul oder 1-Fach-Modul mit Ablagekasten und Installationsset erforderlich.

Fachmodul / Einzug (optional)

1-Fach-Modul



1-Fach-Modul mit Ablagekasten



3-Fach-Modul



Großraum-Überformatzuführung B1



FUJIFILM

FUJIFILM Business Innovation Corp.
Hauptsitz
9-7-3, Akasaka Minato-ku, Tokio 107-0052, Japan
TEL. +81 3 6271 5111

fujifilm.com/fbglobal

FUJIFILM Business Innovation verfolgt das Ziel, Umweltbelastungen und Ressourcenverbrauch durch Maßnahmen zum Klimaschutz und zur Kreislaufwirtschaft zu reduzieren.
Das verfügbare Modell variiert je nach Land/Region. Bitte fragen Sie die Vertriebsmitarbeiter nach Einzelheiten.
Die Produktspezifikationen, das Erscheinungsbild und andere Details in dieser Broschüre können ohne Vorankündigung geändert werden.

Vervielfältigungsverbot Bitte beachten Sie, dass die Vervielfältigung der folgenden Elemente gesetzlich verboten ist: •Inländische und ausländische Währungen, von der Regierung ausgegebene Wertpapiere, nationale Anleihen und lokale Anleihezertifikate. •Ungenutzte Briefmarken, Postkarten usw. •Gesetzlich vorgeschriebene Urkundenstempel. •Die Vervielfältigung von Werken, die Gegenstand des Urheberrechts sind (literarische Werke, Musikwerke, Gemälde, Stiche, Landkarten, Filmwerke, Zeichnungen, fotografische Werke usw.), ist nicht gestattet, es sei denn, die Vervielfältigung dient dem persönlichen Gebrauch, dem Gebrauch in der Familie oder anderen ähnlichen Zwecken innerhalb eines begrenzten Kreises.

Marken •FUJIFILM, das FUJIFILM-Logo und FUJIFILM IWpro sind eingetragene Marken oder Marken der FUJIFILM Corporation. •Apeos, DocuWorks und Working Folder sind eingetragene Marken bzw. Marken der FUJIFILM Business Innovation Corp.
•Microsoft, Active Directory, Azure, Microsoft Entra, Microsoft Edge, Excel, OneDrive, PowerPoint, SharePoint, Microsoft Teams, Windows und Windows Server sind eingetragene Marken der US Microsoft Corporation in den USA und anderen Ländern. •Apple, Mac, macOS, OS X, AirPrint und das Logo von AirPrint sind in den USA und anderen Ländern und Regionen eingetragene Marken von Apple Inc. •Adobe, das Adobe-Logo, PostScript und das PostScript-Logo sind eingetragene Marken oder Marken von Adobe in den Vereinigten Staaten und/oder anderen Ländern. •Mopria, das Mopria-Logo und die Wortmarke und das Logo von Mopria Alliance sind eingetragene und/oder nicht eingetragene Marken und Dienstleistungsmarken der Mopria Alliance, Inc. in den Vereinigten Staaten und anderen Ländern. •QR Code ist ein eingetragenes Markenzeichen von DENSO WAVE INCORPORATED. •Alle in dieser Broschüre genannten Produktnamen und Firmennamen sind Marken oder eingetragene Marken der jeweiligen Unternehmen.

Zu Ihrer Sicherheit
Lesen Sie vor der Verwendung des Produkts die Bedienungsanleitung sorgfältig durch, um eine ordnungsgemäße Verwendung zu gewährleisten. Verwenden Sie das Produkt mit der angegebenen Stromquelle und Spannung. Stellen Sie sicher, dass eine Erdung vorhanden ist. Andernfalls kann es im Falle einer Störung oder eines Kurzschlusses zu einem Stromschlag kommen.

Die Informationen entsprechen dem Stand von Juni 2026. NM-0029 en (2606)