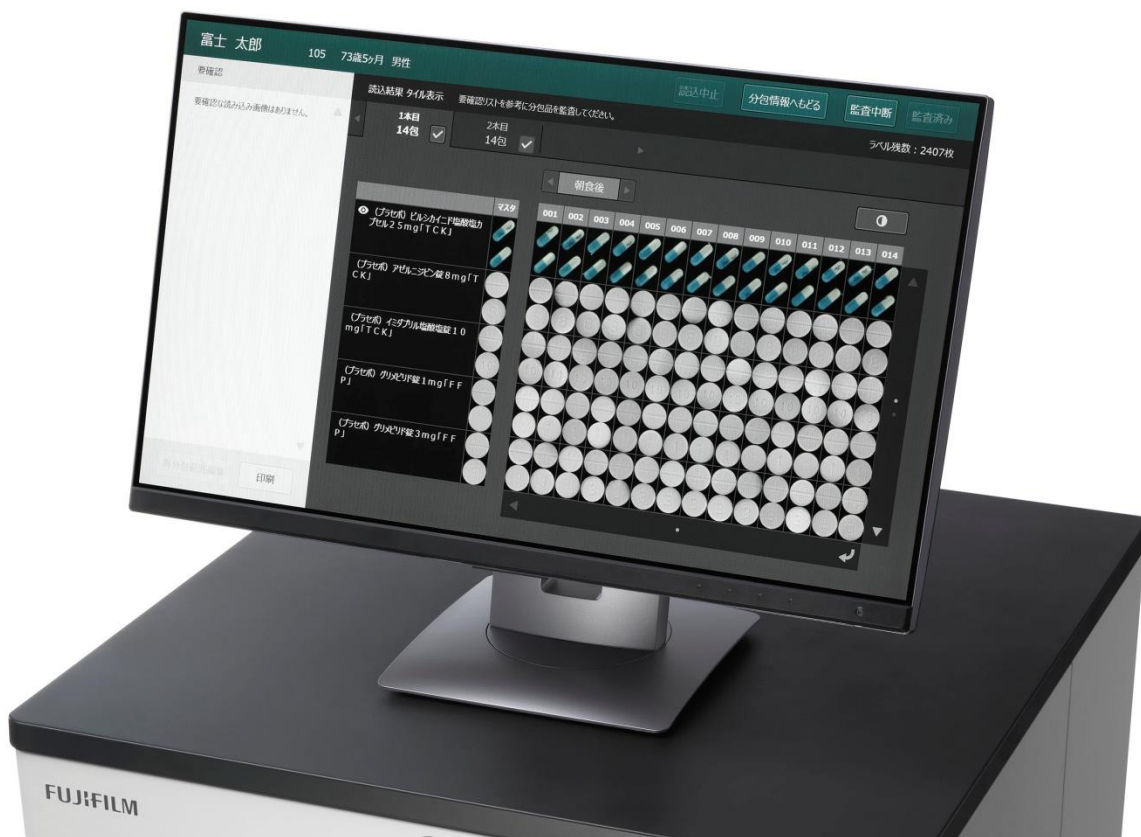


新機能のご案内 (V01.02.00.01)

一包化監査支援システム

PROOFIT 1D



2022年4月18日配信の新機能をご紹介します！

- (1) 読込完了/エラー発生時に音で知らせます
- (2) 外付けUSBカメラのリアルタイム表示

詳しくは、次のページをご覧ください。



新製品情報

一包化監査支援システム

PROOFIT 1D II

2022年4月18日発売



進化は次のステージへ

PROOFIT 1D II
Webサイトは
こちらから!



新機能のご案内 (V01.02.00.01)

(1) 読込完了/エラー発生時に音で知らせます



読込完了/エラー発生時に PROOFIT 1D の専用PCから音が鳴り、離れた場所で作業していても気付けるようになります。
バージョンアップ後は「消音」になっています。音を出したい場合は、下記手順で設定してください。



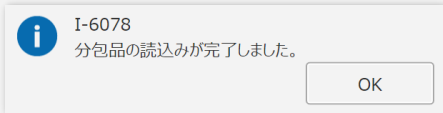
■設定手順

- ① 「メニュー」画面で、「その他設定」画面を選択します。
- ② 「音量設定」の項目が追加されているので、「小」～「大」を選択します。

音量設定 : 消音 小 中 大

- ③ 「設定」ボタンを押して、変更内容を保存すると音が出るようになります。

■音の鳴るタイミング

	開始	終了
読込完了音	「分包品の読込みが完了しました。」画面が表示されたとき。 	「OK」ボタンを押して表示を消すか、 3回 鳴ったら自動で消えます。
エラー発生音	下のエラー一覧に記載のエラー画面が表示されたとき。	「OK」ボタンを押して表示を消すか、 30秒 鳴ったら自動で消えます。

■音の鳴るエラー一覧

以下のエラーが発生した時に音が鳴ります。全てのエラーで鳴るものではありません。

エラーコード	エラーメッセージ
W-1005	分包品がラベルプリンタ部までとどきませんでした。
W-1006	ラベルプリンター部で分包品の詰まりを検出しました。
W-1010	プリンター部でミシン目が検出できませんでした。
W-1025	ラベルが無くなりました。
W-1046	プリント中にラベルプリンターまたは分包品搬送(1F)でエラーが発生しました。
W-1400	挿入した分包品が既定の長さ850mmより短い可能性があります。
W-1404	分包品の搬送異常を検出しました。
W-1406	分包品のミシン目が正しい位置に検出できませんでした。
W-1407	挿入した分包品の検出に失敗しました。
W-1408	分包品が切れていることを検出しました。

新機能のご案内 (V01.02.00.01)

(2) 外付けUSBカメラのリアルタイム表示

💡 2次元バーコードを使用した監査記録の検索、修正包の再撮影に使用する外付けUSBカメラがリアルタイム表示できるようになりました。



■バージョンアップ前

問題点： 📷 ボタンを押さないと被写体が画面に反映されないため、位置合わせが難しい・・・



監査記録検索画面

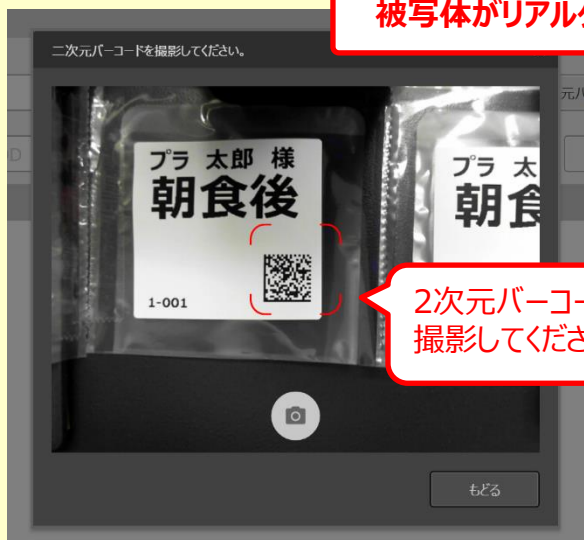


再撮影画面

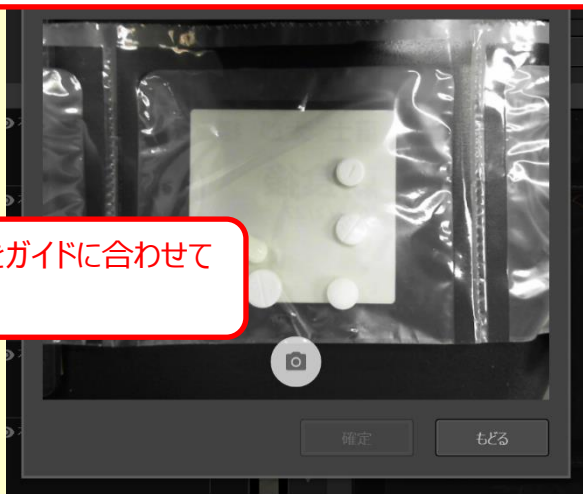


■バージョンアップ後

被写体がリアルタイムで画面に表示されるようになりました！！



監査記録検索画面



再撮影画面

2次元バーコードをガイドに合わせて撮影してください。