

過去処方監査の紐付け不要モード追加、その他機能追加のご案内

拝啓 時下ますますご清栄のこととお喜び申し上げます。平素は格別のご高配を賜り、厚く御礼申し上げます。
2020年4月13日（月）のバージョンアップに伴い、下記の内容にて一部改良しましたのでご案内いたします。

敬具

記

◆バージョンアップ後のソフトウェアバージョン

V01_01_02_01

◆バージョンアップ項目一覧

No.	項目
1	過去処方監査の処方箋紐付しないモード追加
2	監査記録のバックアップ処理タイミング変更
3	分包機データ連携の処方日・調剤日の修正機能追加【分包機連携オプションのみ】
4	不具合対策（監査結果の保存件数が増えると画面操作が遅くなる不具合の対策）

◆バージョンアップ内容詳細

1. 過去処方監査の処方箋紐付しないモード追加

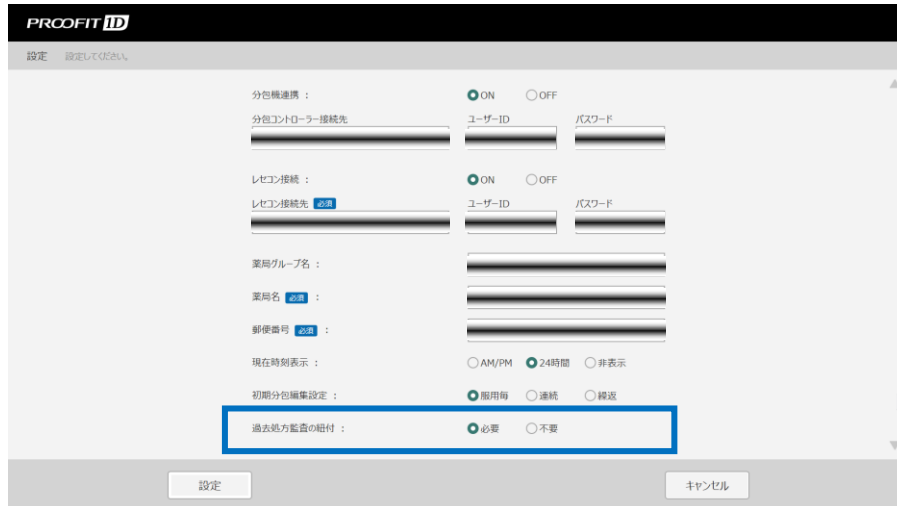
これまで過去処方監査画面にある監査済み結果は、処方箋情報（通常監査リストまたは処方情報監査リスト）と紐付け操作をしない限り過去処方監査画面に残り続け、監査記録へ保存されませんでした。

操作性改善のため、処方箋情報との紐付けを1件ずつしなくても監査完了できるモードを追加しました。

紐付けをしないでご使用頂くには、「過去処方監査の紐付：不要」に設定してください。

シャットダウン時に一括で監査完了の処理を実行し、監査記録へ保存することができます。

「メニュー」→「その他設定」の 下記項目で変更できます。



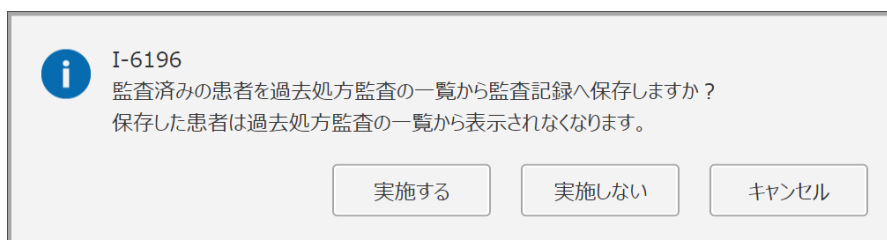
※初期状態は「必要」が設定されています。

表 1. 設定変更による動作の違い

ユーザー操作	バージョンアップ前	バージョンアップ後	
		紐付「必要」設定	紐付「不要」設定
監査完了後	過去処方監査の患者一覧に「監査済み」として保存 (図 1) (100 件までしか表示できない)	バージョンアップ前と同じ	バージョンアップ前と同じ
紐付け後	過去処方監査の患者一覧から監査記録へ移動 (監査記録は検索が可能)	バージョンアップ前と同じ	バージョンアップ前と同じ
シャットダウン時	確認画面の表示なし	バージョンアップ前と同じ	紐付けせずに残っている監査がある場合 (図 1)、確認画面が表示されます。(図 2)



図 1. 「監査済み」で処方箋紐付をしていない状態



「実施する」 …… 一括で監査完了の処理を実行し監査記録へ保存
「実施しない」 …… 患者一覧に残り続ける

図 2. シャットダウン時に表示される確認画面

2. 監査記録のバックアップ処理タイミング変更

監査記録のバックアップと監査読込が重なった場合に、動作が遅くなることもあるため、実行タイミングを変更しました。

バージョンアップ前	バックアップ処理は装置起動から約 30 分後の稼働中に実行していました。
バージョンアップ後	装置稼働中のバックアップ処理は廃止し、シャットダウン操作後（図 3）にバックアップ処理を実行します。バックアップ完了後に自動でシャットダウンしますが、シャットダウンまでの時間はバージョンアップ前より長くなります。 シャットダウン時間の目安： 1 日の監査包数が 1000 包の場合で約 15 分

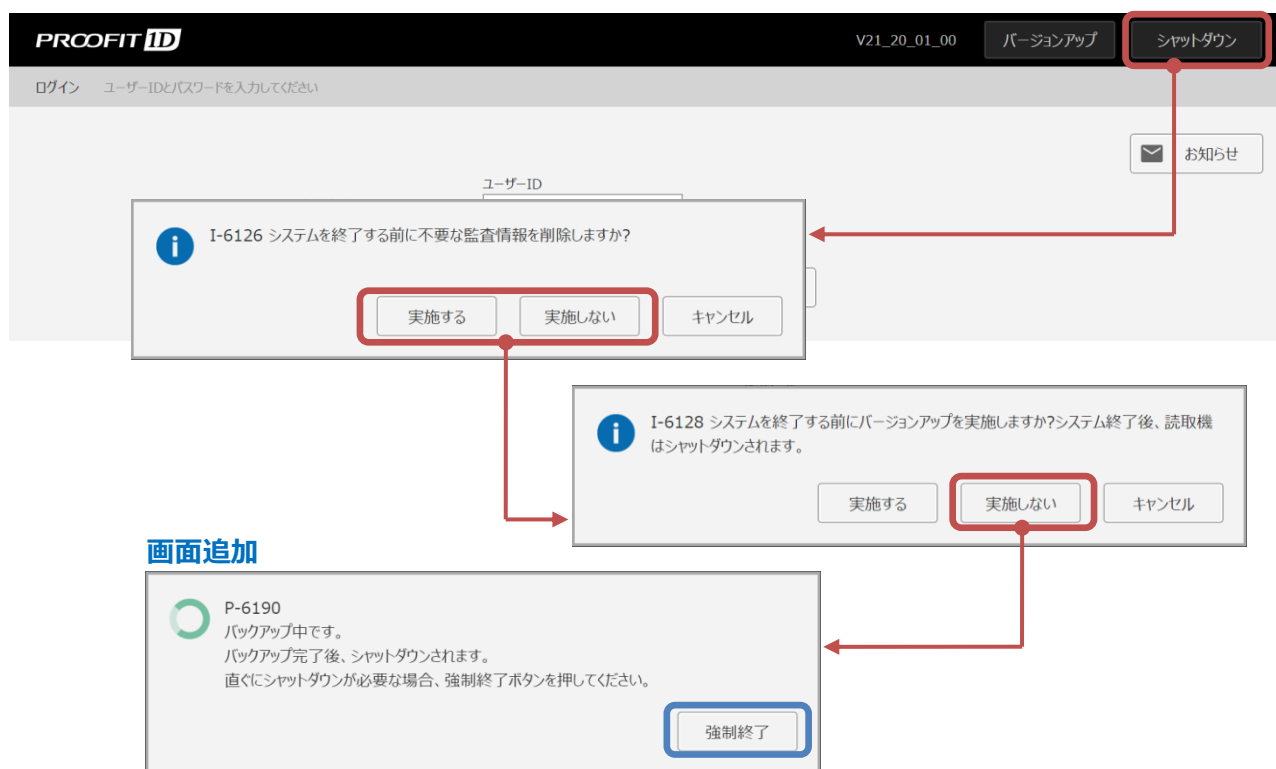


図 3. シャットダウン時の画面表示

バックアップ処理は、通常 15 分程度で終わりますが、監査した数に比例して処理時間は変動します。すぐにシャットダウンが必要な場合は、「強制終了」ボタンを押してください。処理を中断し、シャットダウンします。「強制終了」ボタンでシャットダウンした場合は、バックアップされないため、必要な場合以外は使用しないでください。

バージョンアップ確認画面で「実施する」を選択した場合、バックアップ処理をスキップするため、上記の追加画面は表示されません。

3. 分包機データ連携の処方日・調剤日の修正機能追加【分包機連携オプションのみ】

分包後でも処方日と調剤日の修正ができるようになりました。

ただし監査のタイミングにより、分包情報の追加・修正ができる場合とできない場合があります。

追加・修正の操作方法は分包機連携の取扱説明書をご覧ください。

状態	操作	追加・修正の可否
1 本目監査前	2 本目を追加	○ 追加可能
	1 本目を修正	△ 一部の項目のみ修正可能 (※ 1)
1 本目監査開始 ～監査完了前	2 本目を追加	○ 追加可能
	1 本目を修正	× 修正不可
1 本目監査完了 後	2 本目を追加	△ 別のオーダーの 1 本目として患者一覧へ追加
	1 本目を修正	× 修正不可

※ 1 修正可能な分包情報

修正できる項目

薬剤情報、用法、処方日、調剤日、服用日、診療科名

修正できない項目

患者情報、医療機関名

今後とも、さらなる品質の向上を目指し、お客様からの信頼にお応えできるよう一層努力をしております。

何卒末永くご愛顧賜りますようお願い申し上げます。

以上

【お問い合わせ】 プルーフット ワンドース サポートセンター TEL. 0120-938-300