

# バージョンアップのご案内 (V01.03.01.01)

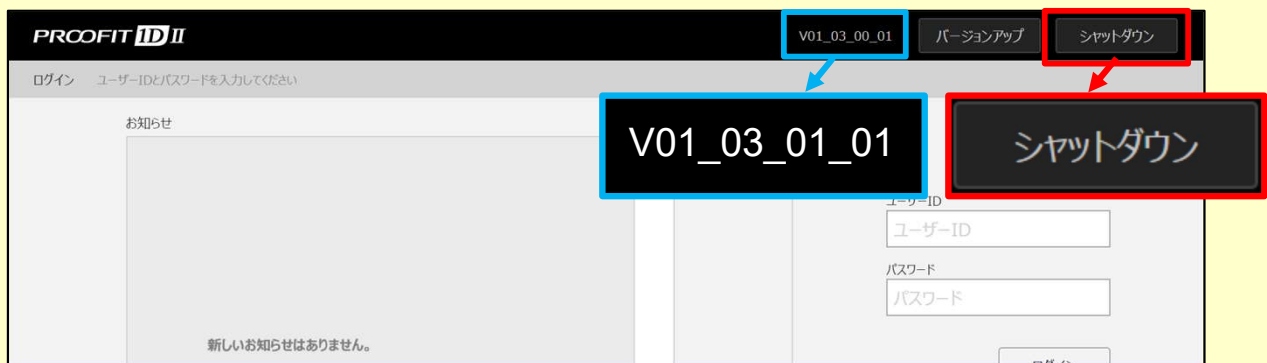
2025年2月25日配信の新機能をご紹介します！

- (1) ラベル残数の赤色表示 → 詳細は2ページ参照
- (2) ラベルリセットのダイアログ表示 → 詳細は3ページ参照
- (3) 再監査範囲指定の簡易化 → 詳細は4ページ参照
- (4) ラベルプレビュー画面のラベル名表示 → 詳細は5ページ参照
- (5) 画面操作ボタンの文字化 → 詳細は5ページ参照



業務終了のタイミングで「シャットダウン」ボタンより「バージョンアップ」の実施をお願い致します。

※バージョンアップは施設毎に順次配信されますので、最大2週間程度かかる場合があります。



I-6128 システムを終了する前にバージョンアップを実施しますか?システム終了後、読取機はシャットダウンされます。

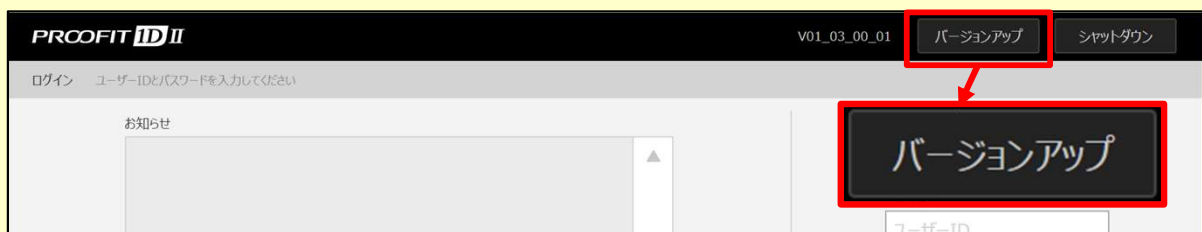
実施する

実施しない

キャンセル

ログイン画面の「バージョンアップ」ボタンからも実施可能です。  
なお、本バージョンアップには20分程度の時間がかかります。

※「バージョンアップ」ボタンから実施した場合はシャットダウンされませんので、ご注意ください。



# バージョンアップのご案内 (V01.03.01.01)

## (1) ラベル残数の赤色表示



ラベル残数が100枚未満になると、赤色表示されるようになりました。



### ■バージョンアップ後の患者一覧画面

PROOFIT ID II ログインユーザー: TC薬局 ログアウト メニュー

患者一覧 患者を選択してください

分包装機監査 過去処方監査 読込結果検索 用法未登録 処方情報監査切替

氏名(かな/カナ) 生年月日 処方箋交付日

▼ 受付番号	患者氏名	年齢性別	医療機関 診療科	ラベル残数
<input type="checkbox"/> 101	富士 太郎	76歳3ヶ月 男性	東京クリニック 【内科】	13:08:39
<input type="checkbox"/> 104	赤坂 涼子	51歳1ヶ月 女性	東京クリニック 【内科】	2024/11/13 13:12:14
<input type="checkbox"/> 102	富山 花子	78歳7ヶ月 女性	東京クリニック 【内科】	2024/11/13 13:12:14
<input type="checkbox"/> 108	表 隆太郎	81歳5ヶ月 男性	東京クリニック 【内科】	2024/11/13 13:12:19
<input type="checkbox"/> 107	渋谷 葵	58歳2ヶ月 女性	東京クリニック 【内科】	2024/11/29 12:43:58
<input type="checkbox"/> 106	青山 翔馬	55歳0ヶ月 男性	東京クリニック 【内科】	2024/12/05 18:15:43
<input type="checkbox"/> 105	麻布 太一	50歳8ヶ月 男性	東京クリニック 【内科】	2025/01/08 15:21:25
<input type="checkbox"/> 103	六本木 真	65歳10ヶ月 男性	東京クリニック 【内科】	2024/10/29 12:47:45

検索 クリア 除外

バーコード読取 16:39

### ■バージョンアップ後の分包装情報画面

富士 太郎 45歳0ヶ月 男性 読込リセット 患者一覧へもどる 患者一覧 監査完了

処方情報

分包装情報 印字するラベルを設定し、読込を開始してください

1本目 分包装方法: 連続 編集

服用開始日: 2024/10/29

分包装イメージ (連続) 朝食後 5回 × 14包

詳細情報

薬剤名	数量
(ブレイブ) クリザリド錠 3mg「FFP」	1錠
(ブレイブ) ビルシカイド塩酸塩カプセル 2.5mg「TCK」	1カプセル
(ブレイブ) イダタリド塩酸塩錠 10mg「TCK」	1錠
(ブレイブ) クリザリド錠 1mg「FFP」	1錠
(ブレイブ) パロセチン錠 10mg「FFP」	1錠

ラベル設定 撮影/ラベル ならし強化 OFF 監査読込 読込結果へ

# バージョンアップのご案内 (V01.03.01.01)

## (2) ラベルリセットのダイアログ表示

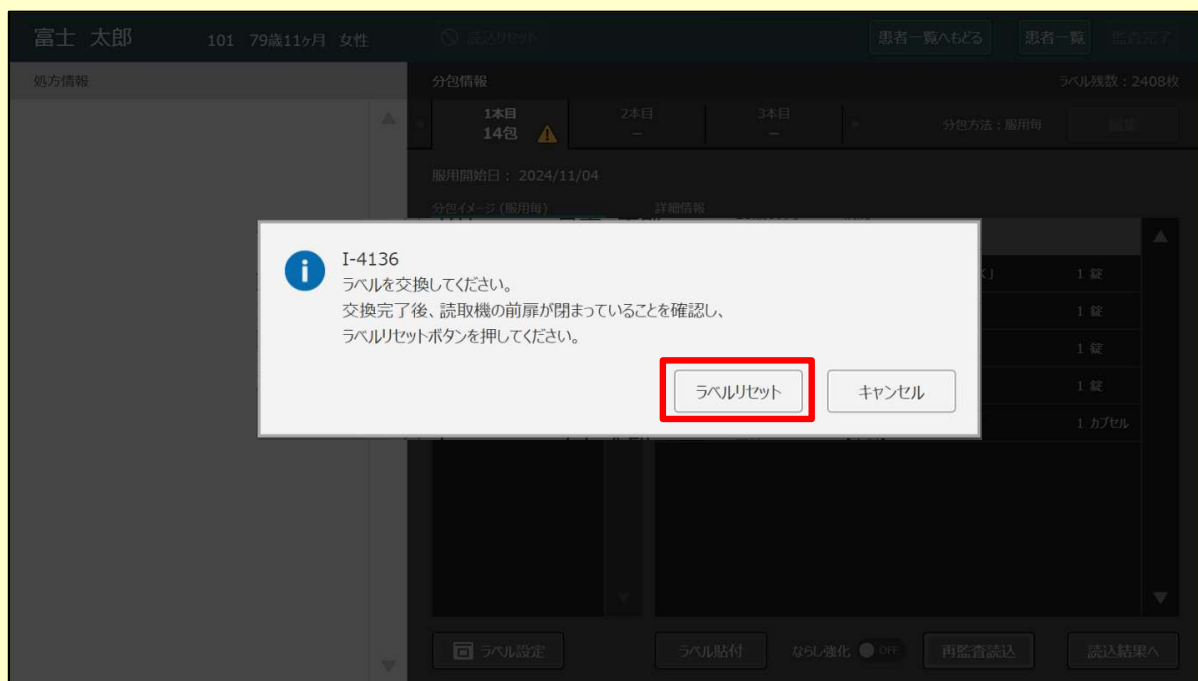


ラベルが無くなった時のラベルリセット操作が患者さんの分包情報画面上でできるようになりました。



ラベルが無くなった時に下記のダイアログが、患者さんの分包情報画面上（画面遷移させた場合はその画面上）に追加で表示されます。

ラベル交換完了後、読取機の前扉が閉まっていることを確認し、下記のダイアログ内の「ラベルリセット」ボタンを押してください。



※今まで通り、患者一覧画面右上の「メニュー」→「日常メンテナンス」→「ラベルリセット」ボタンでも操作可能です。



# バージョンアップのご案内 (V01.03.01.01)

## (3) 再監査範囲指定の簡易化



再監査範囲指定を設定する際に、選択包以下の包をまとめて選択できるようになりました。



再監査範囲指定画面で再監査対象の包を手動で選択する際に、対象包の先頭包番号を長押しすると、選択包以下の包がまとめて選択されます。

富士 太郎 101 80歳0ヶ月

要確認

再監査範囲指定 再監査する範囲を指定してください。服用

1本目 2本目

朝食後 -001 朝食後 -002 朝食後 -003 朝食後 -004 朝食後 -005 朝食後 -006 朝食後 -007 朝食後 -008 朝食後 -009 朝食後 -010 朝食後 -011 朝食後 -012

印刷 確定

再監査範囲指定 再監査する範囲を指定してください。

1本目 2本目

朝食後 -001 朝食後 -002 朝食後 -003 朝食後 -004 朝食後 -005 朝食後 -006 朝食後 -007 朝食後 -008 朝食後 -009 朝食後 -010 朝食後 -011 朝食後 -012

確定

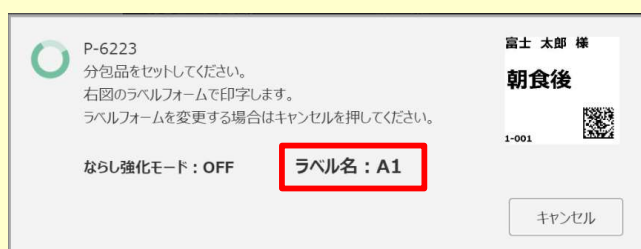
# バージョンアップのご案内 (V01.03.01.01)

## (4) ラベルプレビュー画面のラベル名表示

💡 ラベルプレビュー画面に「ラベル名」が表示されるようになりました。



### ■バージョンアップ後の「監査読込」 ボタン押下時のラベルプレビュー画面



### ■バージョンアップ後の「バーコード読取」 ボタン押下時のラベルプレビュー画面



## (5) 画面操作ボタンの文字化

💡 操作ボタンの分かりやすさ改善のため、「不明物左寄せ」「刻印強調」ボタンの表示を文字に変更しました。



### 【現行機能】

<OFF時>



<ON時>



### 【新機能】

不明物左寄せ

刻印強調

左寄せ解除

強調解除