

# バージョンアップのご案内(V4.6.0)

2025年8月22日配信の変更内容をご紹介します！

- (1) アプリ起動時のお知らせ通知 → 詳細は2ページ参照
- (2) 連携機能の有効/無効化設定 → 詳細は3ページ参照
- (3) 識別コードの1文字検索 → 詳細は4ページ参照
- (4) お薬手帳QRコードの対応バージョン拡大 → 詳細は4ページ参照





【設定】画面の「このアプリについて」を選択し、バージョンが「V4.6.0」になっているか確認してください。

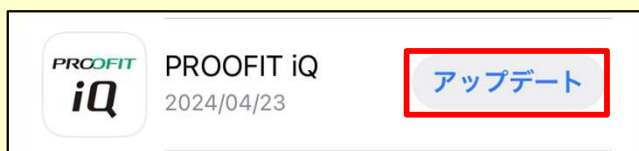


更新ファイルをダウンロードするため、インターネット接続（携帯回線／WiFi）環境に接続し、バージョンアップが開始されるのを待ってください。



アプリのみご購入された方は、「App Store」から手動でバージョンアップも可能です。

1. iPhone で App Storeアプリ  を開きます。
2. 右上の  または写真をタップします。
3. 下にスクロールし、「PROOFIT iQ」アプリの横にある「アップデート」をタップします。



# バージョンアップのご案内(V4.6.0)

## (1) アプリ起動時のお知らせ通知

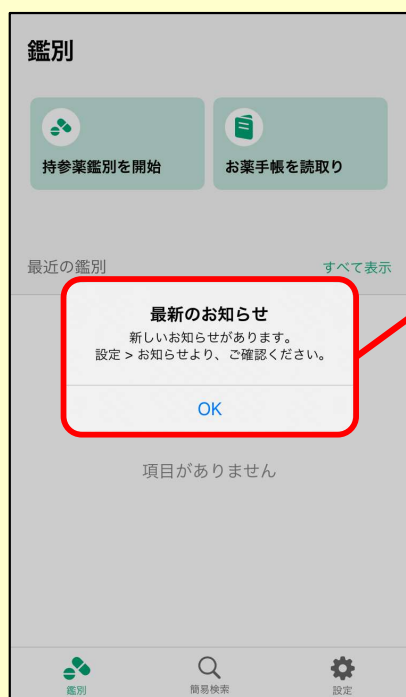


新しい「お知らせ」※<sup>1</sup> がある場合、アプリ起動時にダイアログが表示されるようになりました。

※<sup>1</sup> お知らせとはバージョンアップの通知と内容説明等です。



### 【アプリ起動時の画面】



**最新ののお知らせ**  
新しいお知らせがあります。  
設定 > お知らせより、ご確認ください。

OK

お知らせ配信から1週間ダイアログが表示されますので、設定メニューから「お知らせ」を確認してください。

※お知らせはインターネット接続されている環境で確認してください。  
インターネット接続されていない場合は、別のPC等から、弊社HPをご参照ください。



### 【お知らせ確認方法】



# バージョンアップのご案内(V4.6.0)

## (2) 連携機能の有効/無効化設定

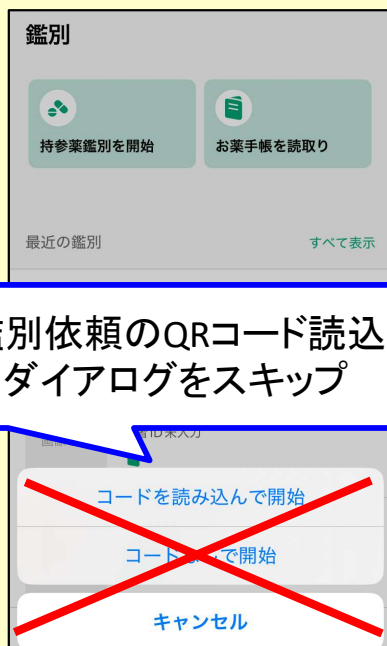
💡 電子カルテや持参薬鑑別システムと連携しない場合、  
「鑑別依頼のQRコード読込をスキップ」「鑑別結果のQRコードを非表示」  
に設定できるようになりました。

※下記の設定変更を行わなければ、これまでの操作・機能には変更ありません。



【設定変更を推奨するユーザー】 システム連携をしないため、鑑別依頼のQRコードを読み取らず、  
鑑別結果のQRコード出力が不要な方

鑑別依頼のQRコード読込  
ダイアログをスキップ

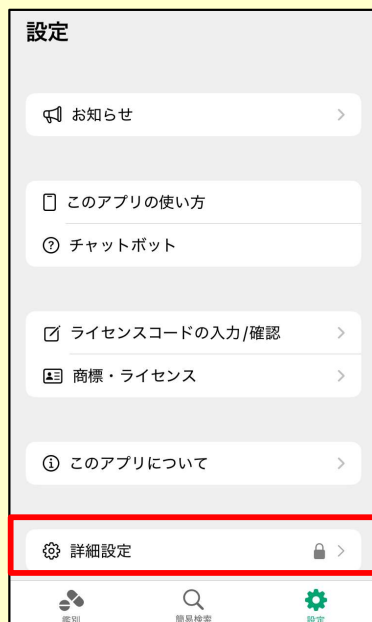


鑑別結果のQRコード  
発行ボタンが非表示

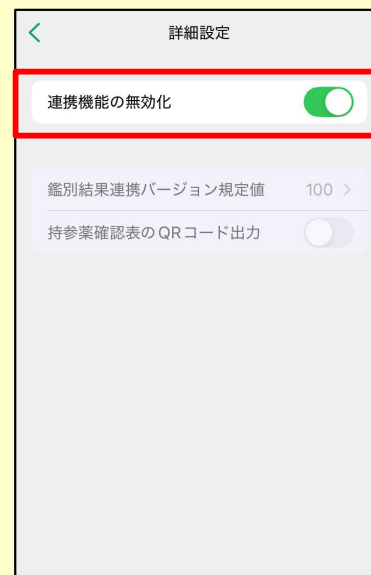


### 【連携機能無効化の手順】

1.【設定】画面の「詳細設定」をタップし、  
パスコード「9999」を入力します。



2. 連携機能の無効化を「ON」にすると、  
上記内容が非表示になります。



# バージョンアップのご案内(V4.6.0)

## (3) 識別コードの1文字検索



「簡易検索」や「薬剤名/コード検索」での識別コード検索で、一部の識別コードに対して「1文字」で候補薬剤が表示されるようになりました。



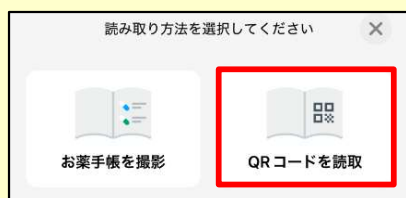
【簡易検索】画面

【薬剤名/コード検索】画面

## (4) お薬手帳QRコードの対応バージョン拡大



読取可能なお薬手帳QRコードが、JAHIS電子版お薬手帳データフォーマットVer.2.0以降からVer.1.0以降※<sup>2</sup>に従ったものに対応できるようになりました。



※<sup>2</sup> JAHIS電子お薬手帳データフォーマットは、これまで2016年に制定されたVer2.0以降に対応していました。一方、それより古い仕様のQRコードも市場に現存しているため、今回対応範囲を拡大しました。