

# 第27回 JBVP 富士フイルムグループ 対面セミナー


ランチョンセミナー

## 犬と猫の甲状腺疾患 困っていることはありませんか？



**日時** 2025年 9月 27日 (土)  
12:00~13:00

**会場** ホテルニューオータニ東京  
宴会場階〈芙蓉 西〉



**講師** **西飯 直仁 先生**

岐阜大学 応用生物科学部 共同獣医学科 獣医内科学研究室 教授

犬や猫の甲状腺疾患で判断に迷った経験はありませんか？

今回のセミナーでは、そんなケースに役立つ診断のヒントや、検査結果を踏まえた具体的な考え方をご紹介します。

さらに、事前に寄せられたT4、FT4、TSHなど甲状腺機能検査の結果解釈に関する疑問や、診断時の注意点、治療の実践的なアプローチについても詳しく解説いたします。

この機会にぜひご参加ください！

学会参加には登録(有料)が必要です。  
詳細はこちらから→<https://jbvp.hisync.online/>



事前申し込み：9月19日(金)まで  
※以降は会場にて当日券を  
ご購入いただけます。

※セミナー会場は記載の場所より変更となる場合がございます。あらかじめご了承ください。

主催：一般社団法人 日本臨床獣医学フォーラム

協賛：富士フイルムVETシステムズ株式会社

## 第27回 日本臨床獣医学フォーラム年次大会2025

富士フイルムVETシステムズはランチョンセミナーおよび機器展示を実施いたします。  
みなさまのご参加をお待ちしております。

**日時** 9月27日(土) 8:50~20:00 (展示11:40~18:30)

9月28日(日) 8:50~18:10 (展示10:00~17:00)

**会場** ホテルニューオータニ東京 展示会場「鶴」

富士フイルムブース内にて

### 内視鏡ファントムを 用いた挿入体験会 を開催します!

各日限定  
**4名**  
さま

弊社の獣医師が、内視鏡操作について丁寧に  
レクチャーいたします。この機会に新発売の  
内視鏡システムを実際に体感しませんか?  
詳しくは弊社営業担当までお問い合わせください。

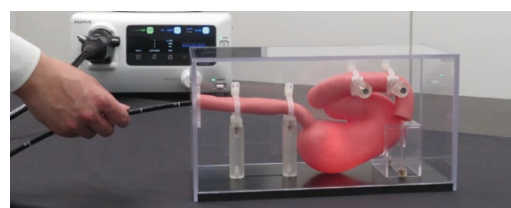
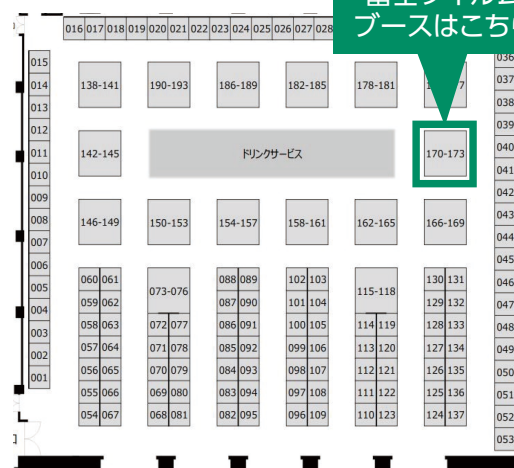
#### ① マーゲンモデルを用いた十二指腸アプローチ

ビーグル犬の胃を再現したモデルを使用して  
胃から十二指腸まで内視鏡を挿入するトレーニング

#### ② 胃内異物摘出

胃内を再現したボックスの中に入れた異物を  
内視鏡鉗子で摘出するトレーニング

富士フイルム  
ブースはこちら



### 展示内容

- 新発売** ・ 動物用内視鏡 ELUXEO Vシステム
- 新発売** ・ 動物用免疫反応測定装置 富士ドライケム AU20V
- 動物用臨床化学分析装置 富士ドライケムNX600V
- 動物用X線画像診断システム FUJIFILM DRパネル
- 動物用X線画像処理ユニット V Station T
- 動物用ワイヤレス超音波画像診断装置 iViz air V
- 超音波画像診断装置
- 検査結果閲覧システム VETELOOP/VETELOOP Plus
- 動物検体受託検査サービス

