

# バージョンアップのご案内 (V01.03.04.00)

## 新機能をご紹介します！

- (1) 長押し時間の短縮 → 詳細は2ページ参照
- (2) ラベル印字「薬剤名」の印字順序変更 → 詳細は3ページ参照
- (3) ラベル印字「薬種-錠数」の表記変更 → 詳細は4ページ参照
- (4) 要確認包の表示順設定追加 → 詳細は5ページ参照



業務終了のタイミングで「シャットダウン」ボタンより「バージョンアップ」の実施をお願い致します。

※バージョンアップは施設毎に順次配信されますので、最大3週間程度かかる場合があります。

ログイン画面の「バージョンアップ」ボタンからも実施可能です。

なお、本バージョンアップには20分程度の時間がかかります。

※「バージョンアップ」ボタンから実施した場合はシャットダウンされませんので、ご注意ください。

# バージョンアップのご案内 (V01.03.04.00)

## (1) 長押し時間の短縮



不明物紐付け作業時などの「長押し時間」を1秒から **0.3秒** に短縮しました。



### 例) 不明物を1包ずつ修正する際の、「撮影画像」や「グレーの空きタイル部分」の長押し



### 例) 再監査範囲指定時に選択包以下をまとめて選択する際の「文字部分」の長押し



# バージョンアップのご案内 (V01.03.04.00)

## (2) ラベル印字「薬剤名」の印字順序変更



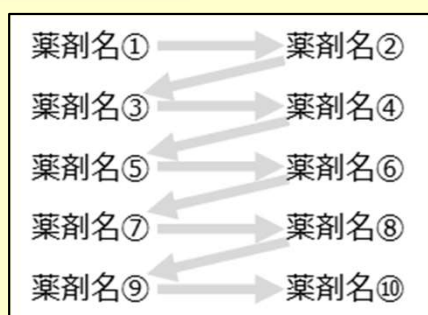
ラベル印字項目「薬剤名」と「薬剤名-錠数」で「5行分-2列(10種迄)」を選択した場合の、薬剤名の印字順が変更になりました。



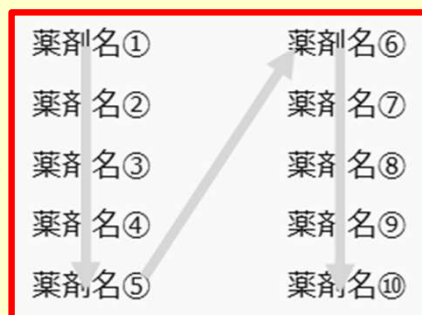
### ■ ラベルフォーム編集画面

	印字項目	印字行数	サイズ	文字調整
1行目				
2行目				
3行目	薬剤名-錠数	5行分-2列(10種迄)	8pt	フィットイン
4行目				
5行目				
6行目				

### ■ 薬剤名の印字順 【現行機能】



### 【新機能】



※バージョンアップ前に作成したオリジナルフォームには反映されませんので、ご希望の場合は編集モードから保存し直してください。

※A1～F4の固定フォームの薬剤名印字には反映されません。

# バージョンアップのご案内 (V01.03.04.00)

## (3) ラベル印字「薬種-錠数」の表記変更



ラベル印字項目「薬種-錠数」の表記が「○種-△個」へ変更になりました。



### ■ラベルフォーム編集画面

(サンプル)	印字項目	印字行数	サイズ	文字調整
1行目				
2行目	10種-10個			
3行目	アイウエオ錠 1T	アイウエオ錠 1T		
4行目	アイウエオ錠 1T	アイウエオ錠 1T		
5行目	アイウエオ錠 1T	アイウエオ錠 1T		
6行目	アイウエオ錠 1T	アイウエオ錠 1T		
7行目	アイウエオ錠 1T	アイウエオ錠 1T		
8行目				
9行目				
10行目				
11行目				
12行目	1-100			

※ 2行目の「10種-10個」は、編集画面の「薬種-錠数」項目で設定された表示形式です。

#### 【現行機能】

○種 - △錠



#### 【新機能】

○種 - △個

※バージョンアップ後、「薬種 - 錠数」を選択しているすべてのラベルフォームに反映されます。  
監査読込開始時のラベルプレビュー画面でご確認をお願い致します。

	P-6223	
	分包品をセットしてください。 右図のラベルフォームで印字します。 ラベルフォームを変更する場合はキャンセルを押してください。	
ならし強化モード：OFF		ラベル名：薬種

富士 太郎 様  
朝食後  
11/12  
1-001

5種-5個

# バージョンアップのご案内 (V01.03.04.00)

## (4) 要確認包の表示順設定追加



分包パターン「繰返」を選択されているお客様へ  
要確認包の「表示順」を設定できるようになりました。



要確認包に「時点順」と「包番号順」のボタンが追加され、表示順が設定できます。また、設定した表示順のまま印刷も可能です。

### ■ 読込結果タイル表示画面

#### 【時点順】

要確認

時点順

1本目

朝食後 -001

朝食後 -004

朝食後 -007

#### 【包番号順】

要確認


包番号順

1本目

001 -朝食後

002 -昼食後

003 -夕食後



### ■ 印刷プレビュー画面

富士 太郎 様

要確認

1本目

朝食後 -001

朝食後 -004

朝食後 -007

富士 太郎 様


要確認

1本目

001 -朝食後

002 -昼食後

003 -夕食後



### ■ 表示順のデフォルト設定

【メニュー】→【設定】画面で表示順のデフォルト設定ができます。

初期値は時点順に設定されていますので、必要に応じてご変更ください。

要確認包並び順：

☒ 時点順

☐ 包番号順