

バージョンアップのご案内(V4.7.0)

2026年1月19日配信の変更内容をご紹介します！

(1) 出血リスクと薬効分類の表示追加

→ 詳細は2ページ参照

(2) 保険適用外薬剤の添付文書閲覧対応

→ 詳細は3ページ参照

(3) iOS 26/iPadOS 26 に対応

→ 詳細は3ページ参照

(4) iPad mini 使用時の注意事項

→ 詳細は4ページ参照



【設定】画面の「このアプリについて」を選択し、バージョンが「V4.7.0」になっているか確認してください。

※バージョンアップは順次配信されますので、最大1日程度かかる場合があります。




更新ファイルをダウンロードするため、インターネット接続（携帯回線／WiFi）環境に接続し、バージョンアップが開始されるのを待ってください。

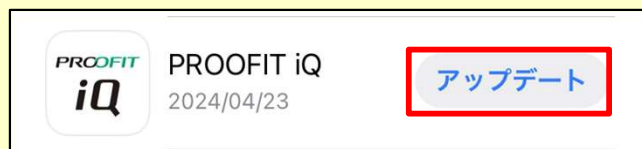


アプリのみご購入された方は、「App Store」から手動でバージョンアップも可能です。

1. iPhone で App Storeアプリ  を開きます。

2. 右上の  または写真をタップします。

3. 下にスクロールし、「PROOFIT iQ」アプリの横にある「アップデート」をタップします。



バージョンアップのご案内(V4.7.0)

(1) 出血リスクと薬効分類の表示追加

💡 「出血リスク※1」に関する注意喚起が【鑑別結果画面】や【薬剤詳細情報画面】に表示されるようになりました。
また持参薬確認表にも「出血リスク」と「薬効分類」が表示されます。



【鑑別結果画面】

完了 富士 太郎/patient123... 鑑別済みの薬剤 照発行

イグザレルト錠 10mg
333 / 血液凝固阻止剤
出血リスク (抗血小板薬・抗凝固薬)

SD 113 カロナール錠 300
114 / 解熱鎮痛消炎剤
1日2回: 朝食後/1回1.00錠数量14.00錠

タリオン OD10
449 / その他のアレルギー用薬
1日2回: 朝食後/1回1.00錠数量14.00錠

ムコダイン錠 500mg
223 / 去たん剤
1日2回: 朝食後/1回1.00錠数量14.00錠

レバミド錠 100mg 「オーツカ」
232 / 消化性潰瘍用剤
1日2回: 朝食後/1回1.00錠数量14.00錠

コード未設定

【薬剤詳細情報画面】

詳細情報

イグザレルト錠 10mg
バイエル薬品
後 毒 劇 向 麻 覚

薬効分類
333 / 血液凝固阻止剤
3339 / その他の血液凝固阻止剤
出血リスク (抗血小板薬・抗凝固薬)

鑑別コード
10 /

作成または
2024年1月

警告
1. 1. 発現し、
それがあ
血の危険

添付文書
PMDA

薬効分類
333 / 血液凝固阻止剤
3339 / その他の血液凝固阻止剤
出血リスク (抗血小板薬・抗凝固薬)

【持参薬確認表】備考欄に「出血リスク」と「薬効分類」が表示されます。


持参薬確認表					
鑑別日時: 2025年12月24日(水) 11時49分					
患者ID: patient12345 患者名: 富士 太郎					
No	薬剤名 / 鑑別コード	マスタ画像	撮影画像 (※)	1日の服用回数/1回量 /服用タイミング/持込数量	備考 (メモ)
1	イグザレルト錠 10mg 10 /		薬剤名/コード 検案		333 / 血液凝固阻止剤 3339 / その他の血液凝固阻止剤 出血リスク (抗血小板薬・抗凝固薬)
2	カロナール錠 300 SD113		1Dコード読取り	1日2回 1回1錠 朝食後 持込数量14錠 (7.0日分)	114 / 解熱鎮痛消炎剤 1141 / アニン系製剤
3	タリオンOD錠 10mg タリオン OD10		1Dコード読取り	1日2回 1回1錠 朝食後 持込数量14錠 (7.0日分)	449 / その他のアレルギー用薬 4490 / その他アレルギー用薬 出血リスク (抗血小板薬・抗凝固薬)

※1 出血リスク (抗血小板・抗凝固薬) は以下を参考に表示しています。

- ・抗血栓薬服用者に対する消化器内視鏡診療ガイドライン2012
直接経口抗凝固薬 (DOAC) を含めた抗凝固薬に関する追補2017
- ・厚生労働省の薬剤分類情報閲覧システムの333・339 血液凝固・血小板凝集阻止剤
- ・データインデックス株式会社のMDB版データベース 15-R_処置行為と薬品チェック用データ (新版) 第 4.5 版


バージョンアップのご案内(V4.7.0)

(2) 保険適用外薬剤の添付文書閲覧対応

 保険適用外薬剤も添付文書の内容が【薬剤詳細情報】画面に表示されるようになりました。




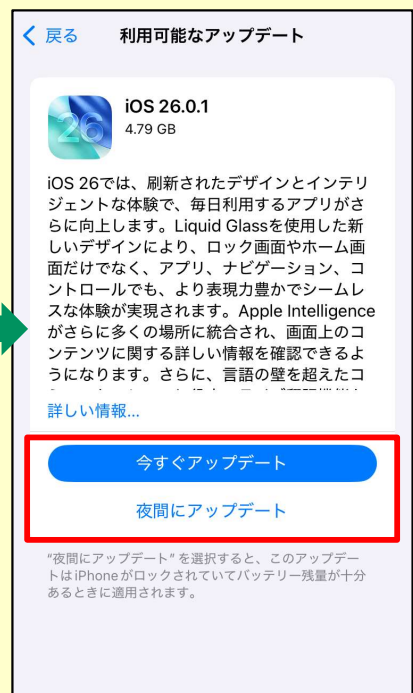
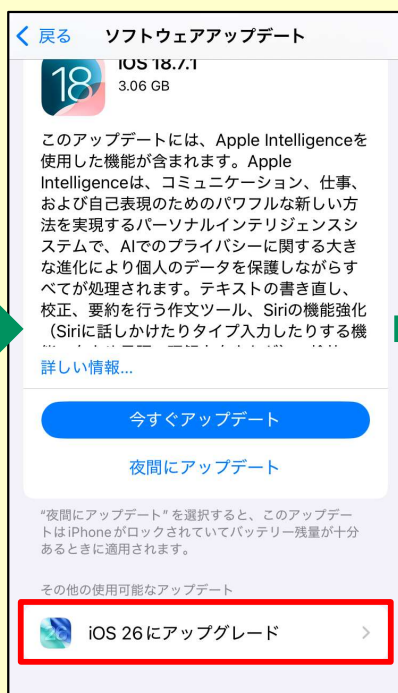
(3) iOS 26/iPadOS 26 に対応

 iOS 26/iPadOS 26 の検証が完了しましたので、アップデートをお願い致します。



【 iPhone/ iPad mini の ソフトウェアをアップデートする方法】

1. 設定アプリ  を開きます。
2. 「一般」→「ソフトウェアのアップデート」の順にタップします。
3. 「iOS26 にアップグレード」をタップします。
4. アップデートを実施してください。




バージョンアップのご案内(V4.7.0)

(4) iPad mini 使用時の注意事項

iPad mini を使用されているお客様へ

iPadOS 26から「マルチタスク機能」が仕様追加されましたが、カメラが正常に起動しない恐れがあるため、PROOFIT iQアプリ使用時は「**マルチタスク機能 OFF**」でご使用をお願い致します。

【 iPad mini のマルチタスク機能をオフにする方法】

1. 設定アプリ  を開きます。
2. サイドバーを下にスクロールして「マルチタスクとジェスチャ」をタップします。
3. 「フルスクリーンアプリ」を選択します。

