

ONE FUJIFILMで、医療のいちばん近くから、次代を見つめる。

**FUJIFILM**  
Value from Innovation

第111回 日本消化器内視鏡学会総会

## 富士フイルムブースのご案内

2026年5月8日(金)～10日(日)

パシフィコ横浜展示ホールA・B

モーニング  
セミナー

1

### 革新的モダリティが描く未来図

～胆膵手技のスマートワークフローを目指す～

日時 2026年  
5月9日(土)8:00～8:50

会場 第5会場 パシフィコ横浜  
会議センター 5階 501

司会 東京医科大学 臨床医学系 消化器内科学分野  
糸井 隆夫 先生

演者 秋田大学 消化器内科学・神経内科学講座  
山本 健治郎 先生  
滋賀医科大学 医学部 内科学講座 消化器内科  
岩下 拓司 先生

コーヒーブレイク  
セミナー

2

### IEE全盛時代の内視鏡AI※の役割

日時 2026年  
5月9日(土)13:20～14:10

会場 第3会場 パシフィコ横浜  
会議センター 3階 303+304

司会 順天堂大学医学部・大学院医学研究科 消化器内科学講座  
永原 章仁 先生

演者 国立がん研究センター 中央病院 内視鏡科  
阿部 清一郎 先生  
大分大学医学部 消化器内科学講座  
水上 一弘 先生

ランチョン  
セミナー

4

### これからの内視鏡診療

～正確な診断から確実な治療まで～

日時 2026年  
5月8日(金)12:10～13:00

会場 第5会場 パシフィコ横浜  
会議センター 5階 501

司会 北里大学医学部 消化器内科学  
草野 央 先生

演者 昭和医科大学 消化器内科  
角嶋 直美 先生  
名古屋大学医学部附属病院 光学医療診療部  
山村 健史 先生

地球上の笑顔の回数を  
増やしていく。



※「内視鏡AI」はAI技術の一つであるディープラーニングを活用して開発。病変のリアルタイム検出・鑑別を支援するシステムのことを指す。

# 富士フィルムの先端技術を生かし、消化器領域 全面をサポートする幅広い製品ラインアップ

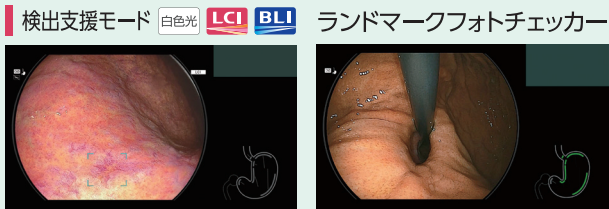
## 消化管 solution

内視鏡画像診断支援システム **CADEYE**

**REiLi** SEE MORE WITH AI  
FUJIFILM AI Technology

上部消化管用 EW10-EG01

下部消化管用 EW10-EC02



多彩な観察モードで  
診断を支援する内視鏡システム

**ELUXEO**  
8000 SYSTEM



下部消化管用細径スコープ  
**EC-860P/M**



EG-840TP用  
わん曲アクセサリ  
**AttachBend**



内視鏡情報管理システム

**NEXUS**

AIを活用した  
レポートングシステム

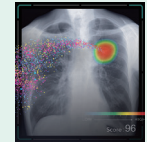
上部消化管汎用スコープ  
**EG-860R**  
上部消化管用経鼻スコープ  
**EG-840N**  
上部消化管用処置スコープ  
**EG-840T**  
上部消化管用細径処置スコープ  
**EG-840TP**

クリニック

スクリーニングから  
拡大観察までサポート  
**6000 SYSTEM**

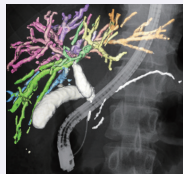


胸部X線画像  
病変検出ソフトウェア  
**CXR-AID**




## 胆膵 solution

**VisualAID-ERCPプランニング**



**NEW**  
十二指腸用処置スコープ  
**ED-840T**



**NEW**  
超音波診断装置  
**ARIETTA 650**  
DeepInsight x



**NEW**  
超音波内視鏡画像検査支援プログラム  
**EW10-US01**



コンパックス走査  
超音波内視鏡  
**EG-740UT**



販売名:内視鏡検査支援プログラム EW10-EG01 承認番号:30400BZX00217000  
販売名:内視鏡検査支援プログラム EW10-EC02 承認番号:30200BZX00288000  
販売名:プロセッサー-EP-8000 承認番号:305AABZX00037000  
販売名:電子内視鏡 EC-860P/M 承認番号:305AABZX00014000

販売名:電子内視鏡 EG-860R 承認番号:305AABZX00031000  
販売名:電子内視鏡 EG-840N 承認番号:304AABZX00011000  
販売名:電子内視鏡 EG-840T 承認番号:304AABZX00039000  
販売名:電子内視鏡 EG-840TP 承認番号:304AABZX00040000

販売名:わん曲アクセサリ DM-1070A 届出番号:1481X10022A0C508  
販売名:プロセッサー EP-6000 承認番号:230AABZX00025000  
販売名:胸部X線画像病変検出(CAD)プログラム LU-AI689型 承認番号:30300BZX00188000  
販売名:超音波内視鏡画像検査支援プログラムEW10-US01承認番号:30600BZX00269000  
販売名:電子内視鏡 ED-840T 承認番号:306AABZX00049000

販売名:超音波診断装置 ARIETTA 650 承認番号:303ABBZX00058000  
ARIETTA 650は、ARIETTA 650 DeepInsight xと称します。  
超音波内視鏡との互換性はありません。  
販売名:富士画像診断ワークステーション FN-7941型 承認番号:22000BZX00238000  
販売名:超音波内視鏡 EG-740UT 承認番号:302AABZX00079000