

ProChemist/AS操作説明 再提出編

2026年5月


富士フイルム株式会社

ESG推進部

環境・品質マネジメント部

目次

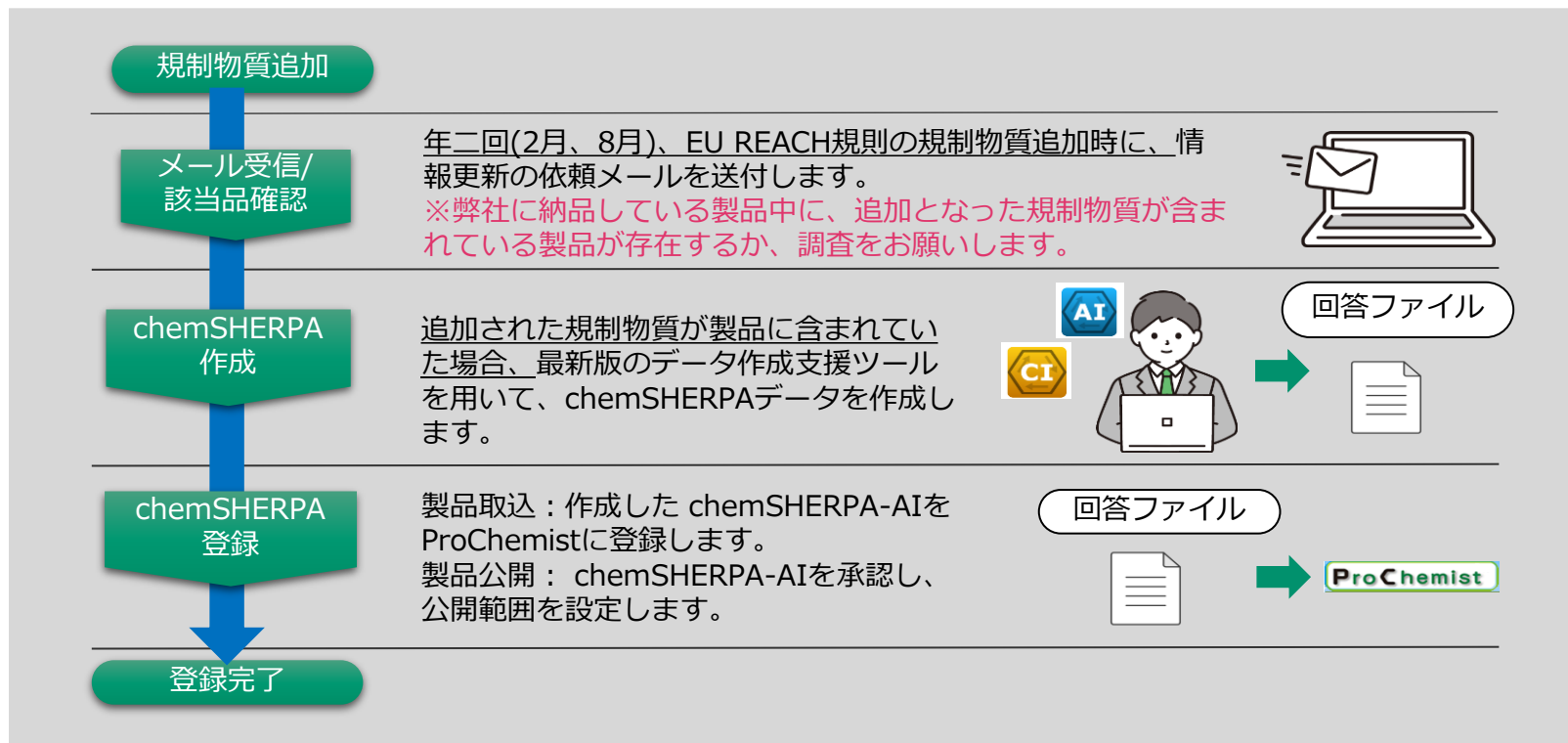
1. chemSHERPAデータの再提出が必要になるとき
2. chemSHERPAデータの再提出方法
3. 添付ファイルの再提出方法
4. 公開情報の設定
5. 添付資料の提出を忘れた際の手順
6. 提出した添付資料の確認方法
7. Appendix
8. お問い合わせ先



chemSHERPAデータの再提出方法

1. chemSHERPAデータの再提出が必要になるとき

- chemSHERPAデータの再提出方法について説明します。



2. chemSHERPA再提出方法

製品取込(1/2)

製品取込→製品公開

- ・メニュー「製品情報」→「製品取込」から作成した回答ファイルの登録します。

ProChemist

Menu Help Contact US Logout

日付: 2017/10/15 ユーザー:

案内画面

お知らせ案内 新着のお知らせがあります

日	発信元	表題
1	2017/09/25 システム管理者	chemSHERPAバージョン1.03.00対応完了のお知らせ 2017/09/25
2	2017/09/19 システム管理者	システムメンテナンス完了のお知らせ 2017/09/18

業務案内

調査中	回答遅れ	回答済み
JAMP 0	JAMP 0	JAMP 0
サプライWEB 0	サプライWEB 0	サプライWEB 0
調査票出力要 0	個別地調査 0	個別地調査 0
メール調査 0	メール調査 0	メール調査 0
調査指示要 0	社内調査 0	社内調査 0
受付エラー 0		
調査取消 0		

製品集計業務

製品集計	集計済
0	0
集計確認	仮登録中

製品公開-回答業務

承認依頼	承認済	公開完了
承認依頼中 0	JAMP 0	JAMP 0
承認遅れ 0	社外 0	
	社内 0	

「製品取込」をクリックします。

2. chemSHERPA再提出方法

製品取込(2/2)

製品取込→製品公開

ProChemist

Menu

Help

Contact US

Logout

製品登録(ファイル指定)

製品ファイル	①	ファイルの選択	ファイルが選択されていません *必須	ファイル読込	
システムコード	②	FF6z	*必須 選択	basic_system_cbde	一般システムコード
自社品番	③		*必須		
版					
製品シリーズコード	④	FF6z-PS	*必須 選択	ProductSeries1	製品シリーズ1
自社品番名称(英語)					
自社品番名称(ローカル)					
報告単位					
質量			g *必須		
メーカーコード	⑤		*必須 選択		
メーカー型番(JAMP)					
フォーマット					
自社内通知情報					
備考1					
備考2					
備考3					
備考4					
備考5					

登録

クリア

①「ファイルの選択」をクリックし、chemSHERPAデータを指定、「ファイル読込」をクリックします。
⇒ 読み込んだファイルの内容から、報告単位/質量/メーカー型番(JAMP)/フォーマットが自動で入力されます。

②④⑤選択ボタンをクリックし、選択一覧より指定します。
初回のみ一覧から選択し、2回目以降は初回入力内容が保存されているので、操作は不要。

③ 登録する回答ファイルに該当する自社品番(自社内の管理番号)を入力します。自社品番がない場合、顧客型番を入力します。

3.添付ファイルの再提出方法

添付ファイルの登録（1/3）

添付ファイルの登録

- ・ 回答ファイルの登録が完了すると、案内画面の「製品集計業務の集計済」の「仮登録中」の件数が1件増加します。

ProChemist Menu Help Contact US Logout

製品登録(ファイル指定)完了
製品登録(ファイル指定)が完了しました。

製品取込(ファイル指定)へ戻る 製品承認・公開指示へ

Menuボタンをクリックし、案内画面を表示します。

お知らせ案内 新着のお知らせがあります

No.	発信日	発信元	表題
1	2017/08/25	システム管理者	chemSHERPAバージョン1.09.00対応完了のお知らせ 2017/08/25
2	2017/08/19	システム管理者	システムメンテナンス完了のお知らせ 2017/08/18

■ 業務案内

■ 部品調査依頼業務

調査待ち	調査中	回答済
JAMP 0	JAMP 0	JAMP 0
サブライWEB 0	サブライWEB 0	サブライWEB 0
調査票出力票 0	個別調査 0	個別調査 0
メール調査 0	メール調査 0	メール調査 0
調査指示票 0	社内調査 0	社内調査 0
受付エラー 0		
調査取消 0		

■ 製品集計業務

製品集計	集計済	仮登録中
0	0	0

■ 製品公開/回答業務

承認依頼	承認済	公開完了
承認依頼中 0	JAMP 0	JAMP 0
承認遅れ 0	社外 0	
	社内 0	
	非公開 0	

■ 製品調査回答業務

型番未回答	型番回答済	製品未回答	製品回答済
未回答 0	回答済 0	未回答 0	回答済 0
回答遅延 0	取消済 0	回答遅延 0	取消済 0

仮登録中の件数を確認し、クリックします。

3.添付ファイルの再提出方法

添付ファイルの登録 (2/3)

添付ファイルの登録

ProChemist Menu Help Contact US Logout 言語変更: DEFAULT

製品情報照会

全選択 承認・公開指示 確認 一括ダウンロード

9件見つかりました。1 ~ 9件目を表示しています。

表示件数 10件 表示順 ステータス ●昇順 ○降順 再表示

選択	ステータス	承認可	システムコード	自社品番	版	自社品番名称(英語)	自社品番名称(ローカル)	メーカー型番(単品)	火
<input checked="" type="checkbox"/>	仮登録	○	AS00	1123					FGH123
<input type="checkbox"/>	仮登録	○	AS00	123					FGH123
<input type="checkbox"/>	仮登録	○	AS00	1234					FGH123
<input type="checkbox"/>	仮登録	○	AS00	12345					FGH123
<input type="checkbox"/>	仮登録	○	AS00	test01					FGH123
<input type="checkbox"/>	仮登録	○	AS00	222					FGH123
<input type="checkbox"/>	仮登録	○	AS00	FF02					FGH123
<input type="checkbox"/>	仮登録	○	AS00	FF03-ALS+chemSHERPA					FGH123
<input type="checkbox"/>	仮登録	○	AS00	FF02					FGH123

①

対象製品の選択にチェックを入れ、「添付入力」をクリックします。

②

添付入力 コメント入力 削除 回答データ参照 コメント履歴確認

公開情報確認 全件リスト出力 検索条件に戻る

3.添付ファイルの再提出方法

添付ファイルの登録 (3/3)

添付ファイルの登録

The screenshot shows the ProChemist web interface for file registration. At the top, there is a navigation bar with 'ProChemist', 'Menu', 'Help', 'Contact US', and 'Logout'. Below this is a '添付入力' (Attachment Input) section. It contains a form with fields for 'システムコード' (System Code) set to 'AS03', '自社品番' (Company Product No.) set to 'FF02', and '版' (Version). A '添付ファイル' (Attachment File) section shows a 'ファイルの選択' (Select File) button and a message 'ファイルが選…れていません' (No files selected). Below this are radio buttons for '書式' (Format): 'AIS', 'JAMA', 'JGPSSI', 'MSDS plus', 'RoHS適合確認類', and 'その他' (Others), with 'その他' selected. There are also radio buttons for '公開指示区分' (Disclosure Instruction Category): '社内公開' (Internal), '外部公開(サプライヤWEB公開)' (External/Supplier Web), and '社外公開(JAMP公開)' (External/JAMP), with '外部公開(サプライヤWEB公開)' selected. An 'アップロード' (Upload) button is present. Below the form is a table showing the uploaded file:

選択	ファイル名	ファイル種類	書式	公開指示区分	ファイル容量
<input type="checkbox"/>	SHA1_20170827023859.shai	回答ファイル	その他		6 KB

At the bottom, there are buttons for '添付ファイル削除' (Delete Attachment File), '回答データ参照' (Reference Answer Data), and '戻る' (Back). Five numbered callouts in green boxes provide instructions: ① Click the file selection button to register the file. ② Select 'Others'. ③ Select 'External (Supplier Web Open)'. ④ Press 'Upload'. ⑤ The uploaded file is displayed.

4.公開情報の設定

製品取込完了→製品公開

製品取込→製品公開

ProChemist Menu Help Contact US Logout

日付: 2017/10/6 ユーザ:

案内画面

■ お知らせ案内 **新着のお知らせがあります**

No.	発信日	発信元	表題
1	2017/09/25	システム管理者	chemSHERPAバージョン1.08.00対応完了のお知らせ 2017/09/25
2	2017/09/19	システム管理者	システムメンテナンス完了のお知らせ 2017/09/18

■ 業務案内

■ 部品調査依頼業務

調査待ち	調査中	回答遅れ
JAMP 0	JAMP 0	JAMP 0
サプライWEB 0	サプライWEB 0	サプライWEB 0
調査票出力要 0	個別調査 0	個別調査 0
メール調査 0	メール調査 0	メール調査 0
調査指示票 0	社内調査 0	社内調査 0
受付エラー 0		
調査取消 0		

■ 製品集計業務

製品集計	集計済
集計確認 0	集計済 0
	仮登録中 0

■ 製品公開・回答業務

承認依頼	承認済	公開完了
JAMP 0	JAMP 0	JAMP 0
社外 0	社外 0	
社内 0	社内 0	
非公開 0	非公開 0	

■ 製品調査回答業務

型番未回答	型番回答済	製品未回答	製品回答済
未回答 0	回答済 0	未回答 0	回答済 0
回答遅延 0	取消済 0	回答遅延 0	取消済 0

製品調査受付更新完了

製品調査受付を更新しました。
製品は公開済で登録されました。

製品調査受付照会へ戻る

Menu Help Contact US Logout

取引先グループマスタ
システム関連
メニュー表示設定
パスワード変更
製品管理
調査依頼管理
回答メール照会
製品調査回答
受付照会
製品情報
製品情報照会
製品情報照会(部品指定)
製品一括取込
製品一括取込結果
製品取込
製品集計
製品構成CSV登録
製品構成CSV登録結果
構成情報登録・変更
製品集計
製品集計結果
製品登録結果
部品・部材管理
部品情報

Menuボタンをクリックし、案内画面を表示します。

仮登録中の件数を確認し、クリックします。

4.公開情報の設定

製品公開 (1/3)

製品取込→製品公開

公開先を設定したい製品を選択します。

The screenshot shows the ProChemist interface. At the top, there are navigation links: Menu, Help, Contact US, and Logout. Below that is the title '製品情報照会' (Product Information Search). A toolbar contains buttons for '全選択' (Select All), '承認・公開指示' (Approve/Release Instruction), '確認' (Confirm), '一括ダウンロード' (Batch Download), and '化学物質情報出力' (Chemical Substance Information Output). A status message indicates '6件見つかりました。1～6件目を表示しています。' (6 items found. Showing 1-6 items). The table below has columns for selection, status, approval, system code, internal product number, version, internal product name (English), internal product name (Japanese), and manufacturer type (single item). The first row is selected, and the '承認・公開指示' button is highlighted with a green circle and arrow.

選択	ステータス	承認可	システムコード	自社品番	版	自社品番名称(英語)	自社品番名称(ローカル)	メーカー型番(単品)
<input checked="" type="checkbox"/>	仮登録	○	AS03	222				cab
<input type="checkbox"/>	仮登録	○	AS03	FF02				FFC
<input type="checkbox"/>	仮登録	○	AS03	FF03-AIS+chem.SHERP				FFC
<input type="checkbox"/>	仮登録	○	AS03	H-00				H-C
<input type="checkbox"/>	仮登録	○	AS03	FF01				FFC
<input checked="" type="checkbox"/>	仮登録	○	AS03	1k1				1k1

対象となる製品の「選択」にチェックを入れ、「承認・公開指示」をクリックします。

Footer navigation buttons: 添付入力, コメント入力, 削除, 回答データ参照, コメント履歴確認, 公開情報確認, 全件リスト出力, 検索条件へ戻る

4.公開情報の設定

製品公開 (2/3)

製品取込→製品公開

- ・「公開情報入力」画面にて、承認および公開範囲の指定を行います。
- ・「公開先を限定しない」を指定した場合、他社より該当品番の調査依頼がきた場合も自動回答されます。

公開情報入力

選択された製品情報すべてに対して、以下の内容で承認し非公開／公開指示します。

公開指示	<input type="radio"/> 非公開	<input type="radio"/> 社内公開	<input checked="" type="radio"/> 外部公開(サプライヤWEB公開)
公開先限定	<input checked="" type="radio"/> 限定する	<input type="radio"/> 限定しない※外部公開時のみ有効	
自社内通知 情報	<div style="border: 1px solid gray; height: 100px;"></div>		
公開先追加(取引先グループ) 公開先追加 公開先削除			
選択	顧客コード	顧客名称(英語)	顧客名称(ローカル)
<input checked="" type="radio"/>	T001	FUJIFILM Corporation	富士フイルム株式会社

①外部公開 (サプライヤWEB公開)
を指定します。

②公開先限定を「限定する」にチェックし、公開先追加ボタンを選択します。公開範囲を選択一覧より指定します。

③公開先が追加されたことを確認します。

④承認登録を選択する。

承認登録

戻る

4.公開情報の設定

製品公開 (3/3)

- 以上で最新版のchemSHERPA-AIでの情報更新は完了です。

The screenshot displays the ProChemist web application interface. At the top, there is a navigation bar with 'Menu', 'Help', 'Contact US', and 'Logout' buttons. The main content area is titled '案内画面' (Information Screen) and features a notification banner for 'お知らせ案内' (Notice) with a red 'New' indicator. Below this, there is a table of notices with columns for 'No.', '発行日' (Issue Date), '発信元' (Sender), and '表題' (Subject). The table lists two notices regarding system updates for chemSHERPA. A '業務案内' (Business Information) section follows, containing several tables for '製品調査依頼業務' (Product Investigation Request Business), '製品集計業務' (Product Summary Business), '製品公開・回答業務' (Product Publication/Response Business), and '製品調査回答業務' (Product Investigation Response Business). Each table shows counts for various categories like '調査待ち' (Waiting for investigation), '調査中' (In progress), '回答遅れ' (Response delay), and '回答済み' (Response completed). A green callout box with an arrow points to the '承認済' (Approved) count in the '製品公開・回答業務' table, stating '承認済に件数が表示されます。' (The number of items is displayed under 'Approved').

No.	発行日	発信元	表題
1	2017/08/25	システム管理者	chemSHERPAバージョン1.08.00対応完了のお知らせ 2017/08/25
2	2017/08/19	システム管理者	システムメンテナンス完了のお知らせ 2017/08/18

■ 製品調査依頼業務			
調査待ち	調査中	回答遅れ	回答済み
JAMP 0	JAMP 0	JAMP 0	JAMP 0
サプライWEB 0	サプライWEB 0	サプライWEB 0	サプライWEB 0
調査票出力要 0	個別調査 0	個別調査 0	個別調査 0
メール調査 0	メール調査 0	メール調査 0	メール調査 0
調査指示要 0	社内調査 0	社内調査 0	社内調査 0
受付エラー 0			
調査取消 0			

■ 製品集計業務	
製品集計	集計済
集計確認 0	仮登録中 0

■ 製品公開・回答業務	
承認依頼	承認済
承認依頼中 0	JAMP 0
承認遅れ 0	社外 0
	社内 0
	非公開 0

■ 製品調査回答業務			
型番未回答	型番回答済	製品未回答	製品回答済
未回答 0	回答済 0	未回答 0	回答済 0
回答遅延 0	取消済 0	回答遅延 0	取消済 0



添付資料の提出を忘れた際の手順

5.添付資料の提出を忘れた際の手順

メイン画面から製品検索画面に移動

ProChemist Menu Help Contact US Logout

日付: 2017/07/27 ユーザ: 登録変更: [DEFAULT]

案内画面

■ 業務案内

■ 部品調査依頼業務

調査待ち	0	調査中	0	回答遅れ	0	回答済み	0
JAMP	0	JAMP	0	JAMP	0	JAMP	0
サプライヤWEB	0	サプライヤWEB	0	サプライヤWEB	0	サプライヤWEB	0
調査票出力要	0	個別調査	0	個別調査	0	個別調査	0
メール調査	0	メール調査	0	メール調査	0	メール調査	0
調査指示要	0	社内調査	0	社内調査	0	社内調査	0
受付エラー	0						
調査取消	0						

■ 製品集計業務

製品集計	0	集計済	0
集計確認	0	仮登録中	0

■ 製品公開・回答業務

承認依頼	0	承認済	1	公開完了	0
承認依頼中	0	JAMP	0	JAMP	0
承認遅れ	0	社外	1		
		社内	0		
		非公開	0		

■ 製品調査回答業務

型番未回答	0	型番回答済	0	製品未回答	0	製品回答済	0
未回答	0	回答済	0	未回答	0	回答済	0
回答遅延	0	取消済	0	回答遅延	0	取消済	0

■ お知らせ案内 **新着のお知らせがあります**

No.	発信日	発信元	表題
1	2017/04/03	システム管理者	システムメンテナンス完了のお知らせ 2017/04/03
2	2017/03/29	システム管理者	「ProChemist/ASバージョンアップのお知らせ」掲載のご案内 (2017/3/29)

全件表示

「製品情報照会」を押す。

5. 添付資料の提出を忘れた際の手順

登録済みの製品を検索

ProChemist Menu Help Contact US Logout 言語変更: DEFAULT

製品検索条件

検索条件を指定してください。

検索 含有情報Excel出力 クリア


システムコード	<input type="text"/>	選択	<input type="text"/>	<input type="text"/>
自社品番	<input type="text"/>			
版数	<input type="text"/>			
自社品番名称(英語)	<input type="text"/>			
自社品番名称(ローカル)	<input type="text"/>			
製品シリーズ	<input type="text"/>	選択	<input type="text"/>	<input type="text"/>
メーカーコード	<input type="text"/>	選択	<input type="text"/>	<input type="text"/>
メーカー型番(単品)	<input type="text"/>			
メーカー型番(JAMP)	<input type="text"/>			
取込ファイル名	<input type="text"/>			
登録者所属会社	<input type="text"/>	選択	<input type="text"/>	<input type="text"/>
登録者所属部門	<input type="text"/>	選択	<input type="text"/>	<input type="text"/>
登録者	<input type="text"/>	選択	<input type="text"/>	<input type="text"/>
ステータス	<input checked="" type="checkbox"/> 仮登録 <input checked="" type="checkbox"/> 承認依頼中 <input checked="" type="checkbox"/> 承認遅延 <input checked="" type="checkbox"/> 公開登録中 <input checked="" type="checkbox"/> 公開済 <input checked="" type="checkbox"/> 非公開 <input checked="" type="checkbox"/> 公開登録エラー			
公開指示区分	<input type="checkbox"/> 非公開 <input type="checkbox"/> 社内公開 <input type="checkbox"/> 外部公開(サプライヤWEB公開) <input type="checkbox"/> 社外公開(JAMP公開)			
自社内通知情報	<input type="text"/>			

130%

「検索」を押す。

5. 添付資料の提出を忘れた際の手順

ファイルを添付する製品を選択



ProChemist Menu Help Contact US Logout 言語変更: DEFAU

製品情報照会

全選択 承認・公開指示 確認 一括ダウンロード

1件見つかりました。1 ~ 1件目を表示しています。

表示件数 10件 ▼ 表示順 [ステータス] ▼ ●昇順 ○降順 再表示

選択	ステータス	承認可	システムコード	自社品番	版	自社品番名称(英語)	自社品番名称(ローカル)	メーカー型番(単品)
<input type="checkbox"/>	公開済	○	E423	chemSHERPA-CI				

①資料が添付したい製品を選択する。

②「添付入力」を押す。

添付入力 コメント入力 削除 回答データ参照 コメント履歴確認

5.添付資料の提出を忘れた際の手順

ProChemist Menu Help Contact US Logout

添付入力

①「ファイルの選択」を押し、添付したい資料を選択する。

システムコード	FF6z
自社品番	123B 4567
版	

添付ファイル ファイルが選択されていません

書式 AIS JAMA JGPSSI MSDS plus RoHS適合確認類 その他

公開指示区分 社内公開 外部公開(サプライヤWEB公開) 社外公開(JAMP公開)

②「その他」を選択する。

③「外部公開(サプライヤWEB公開)」を選択する(必須)。

選択	ファイル名	ファイル種類	書式	公開指示区分	ファイル容量	登録
<input type="checkbox"/>	123B 4567.shai	回答ファイル	その他		2 KB	2023/05/09 1
		添付ファイル	その他	外部公開(サプライヤWEB公開)	255 KB	2024/09/03 1

④「アップロード」を押し。
⇒資料が添付される。



提出した添付資料の確認方法

6. 提出した添付資料の確認方法

メイン画面から製品検索画面に移動

ProChemist Menu Help Contact US Logout 言語変更: [DEFAULT] ▼

日付: 2017/07/12 ユーザ:

業務メニュー

- 部品・部材管理
 - 部品情報
 - 部品情報照会
 - 部品調査依頼
 - 調査依頼登録
 - 調査依頼一括登録結果
 - 調査指示・依頼先指定
 - 調査票個別出力
- 回答登録
 - 回答登録
 - 回答登録結果
- 製品管理
 - 調査依頼管理
 - 回答メール照会
 - 製品調査回答
 - 受付照会
 - 製品集計
 - 製品構成CSV登録
 - 製品構成CSV登録結果
 - 構成情報登録・変更
 - 製品集計
 - 製品集計結果
 - 製品登録結果
 - 製品情報照会
 - 製品情報照会(部品指定)
 - 製品取込
 - 製品一括取込
 - 製品一括取込結果
- マスターメンテナンス
 - 業務関連
 - 部品コード交換マスター
 - 製品コード交換マスター
 - お知らせ案内マスター
 - 組織関連
 - 製品シリーズ群マスター
 - 製品シリーズマスター
 - 会社マスター
 - 組織マップ

案内画面

■ 業務案内

■ 部品調査依頼業務

調査待ち	0	調査中	0	回答遅れ	0	回答済み	0
JAMP	0	JAMP	0	JAMP	0	JAMP	0
サプライWEB	0	サプライWEB	0	サプライWEB	0	サプライWEB	0
調査票出力票	0	個別調査	0	個別調査	0	個別調査	0
メール調査	0	メール調査	0	メール調査	0	メール調査	0
調査指示票	0	社内調査	0	社内調査	0	社内調査	0
受付エラー	0						
調査取消	0						

■ 製品集計業務

製品集計	0	集計済	0
集計確認	0	仮登録中	0

■ 製品公開・回答業務

承認依頼	0	承認済	1	公開完了	0
承認依頼中	0	JAMP	0	JAMP	0
承認遅れ	0	社外	1		
		社内	0		
		非公開	0		

■ 製品調査回答業務

聖番未回答	0	聖番回答済	0	製品未回答	0	製品回答済	0
未回答	0	回答済	0	未回答	0	回答済	0
回答遅延	0	取消済	0	回答遅延	0	取消済	0

■ お知らせ案内 **新着のお知らせがあります**

No.	発信日	発信元	表題
1	2017/04/03	システム管理者	システムメンテナンス完了のお知らせ 2017/04/03
2	2017/03/29	システム管理者	「ProChemist/AS」バージョンアップのお知らせ「社」掲載のご案内 (2017/3/29)

全件表示

「製品情報照会」を押す。

6.提出した添付資料の確認方法

登録済みの製品を検索

ProChemist Menu Help Contact US Logout 言語変更: DEFAULT

製品検索条件

検索条件を指定してください。

検索 含有情報Excel出力 クリア

システムコード	<input type="text"/>	選択	<input type="text"/>	<input type="text"/>
自社品番	<input type="text"/>			
版数	<input type="text"/>			
自社品番名称(英語)	<input type="text"/>			
自社品番名称(ローカル)	<input type="text"/>			
製品シリーズ	<input type="text"/>	選択	<input type="text"/>	<input type="text"/>
メーカーコード	<input type="text"/>	選択	<input type="text"/>	<input type="text"/>
メーカー型番(単品)	<input type="text"/>			
メーカー型番(JAMP)	<input type="text"/>			
取込ファイル名	<input type="text"/>			
登録者所属会社	<input type="text"/>	選択	<input type="text"/>	<input type="text"/>
登録者所属部門	<input type="text"/>	選択	<input type="text"/>	<input type="text"/>
登録者	<input type="text"/>	選択	<input type="text"/>	<input type="text"/>
ステータス	<input checked="" type="checkbox"/> 仮登録 <input checked="" type="checkbox"/> 承認依頼中 <input checked="" type="checkbox"/> 承認遅延 <input checked="" type="checkbox"/> 公開登録中 <input checked="" type="checkbox"/> 公開済 <input checked="" type="checkbox"/> 非公開 <input checked="" type="checkbox"/> 公開登録エラー			
公開指示区分	<input type="checkbox"/> 非公開 <input type="checkbox"/> 社内公開 <input type="checkbox"/> 外部公開(サプライヤWEB公開) <input type="checkbox"/> 社外公開(JAMP公開)			
社内内通知情報	<input type="text"/>			

130%

「検索」を押す。

6. 提出した添付資料の確認方法

確認したい製品を選択

The screenshot shows the ProChemist website interface. At the top, there is a navigation bar with 'Menu', 'Help', 'Contact US', and 'Logout' buttons, and a language selector set to 'DEFAU'. Below this is the '製品情報照会' (Product Information Search) section. It includes buttons for '全選択' (All Select), '承認・公開指示' (Approval/Release Instruction), '確認' (Check), and '一括ダウンロード' (Batch Download). A message states '1件見つかりました。1 ~ 1件目を表示しています。' (1 item found. Displaying 1 ~ 1st item). There are also filters for '表示件数' (10 items), '表示順' (Status), and sorting options (昇順, 降順, 再表示). A table with the following columns is displayed: 選択 (Select), ステータス (Status), 承認可 (Approval Possible), システムコード (System Code), 自作品番 (Product No.), 版 (Edition), 自作品番名称(英語) (Product No. Name (English)), 自作品番名称(ローカル) (Product No. Name (Local)), and メーカー型番(単品) (Manufacturer Part No. (Single)). The first row has a checkbox, '公開済' (Released), '○', 'E423', and a link 'chemSHERPA-CI'. A green arrow points from a callout box to this checkbox. Below the table is a navigation bar with buttons: '添付入力' (Attach Input), 'コメント入力' (Comment Input), '削除' (Delete), '回答データ参照' (Reference Answer Data), and 'コメント履歴確認' (Check Comment History). A second green arrow points from a callout box to the '添付入力' button.

ProChemist Menu Help Contact US Logout 言語変更: DEFAU

製品情報照会

全選択 承認・公開指示 確認 一括ダウンロード

1件見つかりました。1 ~ 1件目を表示しています。

表示件数 10件 表示順 ステータス ●昇順 ○降順 再表示

選択	ステータス	承認可	システムコード	自作品番	版	自作品番名称(英語)	自作品番名称(ローカル)	メーカー型番(単品)
<input type="checkbox"/>	公開済	○	E423	chemSHERPA-CI				

①資料が添付されている事を確認したい製品を選択する。

②「添付入力」を押す。

添付入力 コメント入力 削除 回答データ参照 コメント履歴確認

6. 提出した添付資料の確認方法

ファイルを添付する製品を選択

ProChemist Menu Help Contact US Logout

添付入力

システムコード	FF6z
自社品番	123B 4567
版	

添付ファイル ファイルが選択されていません

書式 AIS JAMA JGPSSI MSDS plus RoHS適合確認類 その他

公開指示区分 社内公開 外部公開(サプライヤWEB公開) 社外公開(JAMP公開)

選択	ファイル名	ファイル種類	書式	公開指示区分	ファイル容量	登録
<input type="checkbox"/>	123B 4567.shai	回答ファイル	その他		2 KB	2023/05/09 1
<input checked="" type="checkbox"/>	不使用証明書.pdf	添付ファイル	その他	外部公開(サプライヤWEB公開)	255 KB	2024/09/03 1

① 「ファイル種類」が添付ファイルの行を確認する。

② 「ファイル名」の欄に、添付資料が記載されている事を確認する。



Appendix

7.Appendix

回答忘れ確認手順

回答忘れがないか確認する方法

①「型番未回答」、②「製品未回答」が全て0件になっていることを確認します。

「製品未回答」に件数がある場合、以下を確認してください。

・chemSHERPAを未登録
⇒製品取込 (P5～) を参照

③chemSHERPAを登録済みだが未公開
⇒製品公開 (P11～) を参照

調査中	2	回答忘れ	667	回答済み	100
JAMP	0	JAMP	0	JAMP	0
サプライヤWEB	2	サプライヤWEB	653	サプライヤWEB	83
個別調査	14	個別調査	10	個別調査	4
メール調査	0	メール調査	0	メール調査	1
社内調査	916	社内調査	4	社内調査	2
	0				
	16				

集計済	25
仮登録中	25

承認済	44
JAMP	0
社外	26
社内	2
非公開	16

公開済	0
JAMP	0

型番未回答	14	型番回答済	21	製品未回答	6	製品回答済	14
未回答	0	回答済	13	未回答	0	回答済	14
回答遅延	14	取消済	2	回答遅延	6	取消済	0

お知らせ案内

8. お問い合わせ先

お問い合わせ先

1. ProChemist/ASに関するお問い合わせ先

NEC ProChemist/ASお問い合わせ窓口

国内ヘルプデスク（日本語対応）

procas-helpjp@dmsig.jp.nec.com

海外ヘルプデスク（英語・中国語対応）

procas-helpgl@dmsig.jp.nec.com

***2022/9/1より窓口のメールアドレスが変更になりました。**

*お電話で確認する場合がございますので、電話番号の記載をお願いします。

2. 回答対象製品、chemSHERPA書式の内容について

富士フイルム 購買部門 または 関係会社まで直接お問い合わせください。



FUJIFILM
Value from Innovation